



# DIÁRIO OFICIAL

PREFEITURA MUNICIPAL DE CONCEIÇÃO DA FEIRA - BA

TERÇA-FEIRA – 30 DE JULHO DE 2024 - ANO VI – EDIÇÃO N° 122

Edição eletrônica disponível no site [www.pmconceicaodafeira.transparenciaoficialba.com.br](http://www.pmconceicaodafeira.transparenciaoficialba.com.br) e garantido sua autenticidade por certificado digital ICP-BRASIL

## PREFEITURA MUNICIPAL DE CONCEIÇÃO DA FEIRA PUBLICA:

- RELATÓRIO RESUMIDO DE EXECUÇÃO ORÇAMENTÁRIA (3º BIMESTRE)/2024.

**IMPrensa OFICIAL  
UMA GESTÃO LEGAL  
E TRANSPARENTE**

- Gestor(a): João Pedro Labriola Cardozo
- Praça Marechal Deodoro da Fonseca, 26, Centro
- Tel: 75 3244-3800



# DIÁRIO OFICIAL

PREFEITURA MUNICIPAL DE CONCEIÇÃO DA FEIRA - BA

TERÇA-FEIRA  
30 DE JULHO DE 2024  
ANO VI – EDIÇÃO Nº 122

Edição eletrônica disponível no site [www.pmconceicaodafeira.transparenciaoficialba.com.br](http://www.pmconceicaodafeira.transparenciaoficialba.com.br) e garantido sua autenticidade por certificado digital ICP-BRASIL

BA - EXECUTIVO

PREFEITURA MUNICIPAL DE CONCEIÇÃO DA FEIRA  
RELATÓRIO RESUMIDO DE EXECUÇÃO ORÇAMENTÁRIA

BALANÇO ORÇAMENTÁRIO

ORÇAMENTO FISCAL DA SEGURIDADE SOCIAL

(Janeiro a Junho) - 3º Bimestre de 2024



RREO - Anexo 1 (LRF, Art. 52, inciso I, alíneas "a" e "b" do inciso II e §1º)

Em Reais

RECEITAS	PREVISÃO INICIAL	PREVISÃO ATUALIZADA (a)	RECEITAS REALIZADAS				SALDO (a-c)
			No Bimestre (b)	% (b/a)	Até o Bimestre (c)	% (c/a)	
RECEITAS (EXCETO INTRA-ORÇAMENTÁRIAS) (I)	142.710.916,30	142.710.916,30	28.031.860,19	19,64	63.821.373,42	44,72	78.889.542,88
RECEITAS CORRENTES	93.440.600,00	93.440.600,00	22.296.097,03	23,86	55.791.310,26	59,71	37.649.289,74
IMPOSTOS, TAXAS E CONTRIBUIÇÕES DE MELHORIA	5.407.000,00	5.407.000,00	1.233.256,68	22,81	2.982.725,34	55,16	2.424.274,66
Impostos	4.679.000,00	4.679.000,00	1.214.016,88	25,95	2.740.809,49	58,58	1.938.190,51
Impostos sobre o Patrimônio	465.000,00	465.000,00	30.343,81	6,53	82.138,91	17,66	382.861,09
Impostos sobre a Renda e Proventos de Qualquer Natureza	2.338.000,00	2.338.000,00	746.005,04	31,91	1.410.059,73	60,31	927.940,27
Impostos sobre a Produção e Circulação de Mercadorias e Serviços	1.835.000,00	1.835.000,00	419.564,85	22,86	1.229.899,46	67,02	605.100,54
Outros Impostos	41.000,00	41.000,00	18.103,18	44,15	18.711,39	45,64	22.288,61
Taxas	728.000,00	728.000,00	19.239,80	2,64	241.915,85	33,23	486.084,15
Taxas pelo Exercício do Poder de Polícia	658.000,00	658.000,00	18.525,86	2,82	231.809,97	35,23	426.190,03
Taxas pela Prestação de Serviços	70.000,00	70.000,00	713,94	1,02	10.105,88	14,44	59.894,12
CONTRIBUIÇÕES	89.000,00	89.000,00	0,00	0,00	0,00	0,00	89.000,00
Contribuição para o Custeio do Serviço de Iluminação Pública	89.000,00	89.000,00	0,00	0,00	0,00	0,00	89.000,00
Contribuição para o Custeio do Serviço de Iluminação Pública	89.000,00	89.000,00	0,00	0,00	0,00	0,00	89.000,00
RECEITA PATRIMONIAL	226.000,00	226.000,00	148.620,06	65,76	358.155,71	158,48	-132.155,71
Valores Mobiliários	226.000,00	226.000,00	148.620,06	65,76	358.155,71	158,48	-132.155,71
Juros e Correções Monetárias	226.000,00	226.000,00	148.620,06	65,76	358.155,71	158,48	-132.155,71
RECEITA DE SERVIÇOS	16.000,00	16.000,00	0,00	0,00	0,00	0,00	16.000,00
Serviços Administrativos e Comerciais Gerais	8.000,00	8.000,00	0,00	0,00	0,00	0,00	8.000,00
Serviços Administrativos e Comerciais Gerais	8.000,00	8.000,00	0,00	0,00	0,00	0,00	8.000,00
Outros Serviços	8.000,00	8.000,00	0,00	0,00	0,00	0,00	8.000,00
Outros Serviços	8.000,00	8.000,00	0,00	0,00	0,00	0,00	8.000,00
TRANSFERÊNCIAS CORRENTES	87.676.600,00	87.676.600,00	20.912.200,29	23,85	52.375.903,21	59,74	35.300.696,79
Transferências da União e de suas Entidades	63.313.600,00	63.313.600,00	15.711.263,35	24,81	37.882.511,02	59,83	25.431.088,98
Transferências Decorrentes de Participação na Receita da União	31.888.600,00	31.888.600,00	5.129.567,39	16,09	14.924.994,73	46,80	16.963.605,27
Transferências das Compensações Financeiras pela Exploração de Recursos Naturais	1.056.000,00	1.056.000,00	150.844,27	14,28	382.598,76	36,23	673.401,24
Transferências de Recursos do Sistema Único de Saúde - SUS	10.590.000,00	10.590.000,00	7.227.844,52	68,25	11.767.206,37	111,12	-1.177.206,37
Transferências de Recursos do Fundo Nacional do Desenvolvimento da Educação - FNDE	2.673.000,00	2.673.000,00	726.403,23	27,18	1.630.371,63	60,99	1.042.628,37
Transferências de Recursos de Complementação da União ao Fundo de Manutenção e Desenvolvimento da Educação Básica e de Valorização dos Profissionais d	15.256.000,00	15.256.000,00	2.410.439,42	15,80	8.932.354,38	58,55	6.323.645,62
Transferências de Recursos do Fundo Nacional de Assistência Social - FNAS	623.000,00	623.000,00	63.242,32	10,15	226.072,78	36,29	396.927,22
Outras Transferências de Recursos da União e de suas Entidades	1.227.000,00	1.227.000,00	2.922,20	0,24	18.912,37	1,54	1.208.087,63
Transferências dos Estados e do Distrito Federal e de suas Entidades	6.774.000,00	6.774.000,00	1.658.961,43	24,49	4.226.299,60	62,39	2.547.700,40
Participação na Receita dos Estados e Distrito Federal	6.036.000,00	6.036.000,00	1.148.961,43	19,04	3.618.673,90	59,95	2.417.326,10
Transferências de Recursos do Sistema Único de Saúde - SUS	247.000,00	247.000,00	0,00	0,00	52.949,70	21,44	194.050,30
Transferências de Convênios dos Estados e DF e de Suas Entidades	160.000,00	160.000,00	0,00	0,00	0,00	0,00	160.000,00
Outras Transferências dos Estados e Distrito Federal	331.000,00	331.000,00	510.000,00	154,08	554.676,00	167,58	-223.676,00
Transferências de Outras Instituições Públicas	17.589.000,00	17.589.000,00	3.541.975,51	20,14	10.267.092,59	58,37	7.321.907,41
Transferências de Recursos do Fundo de Manutenção e Desenvolvimento da Educação Básica e de Valorização dos Profissionais da Educação - FUNDEB	17.589.000,00	17.589.000,00	3.541.975,51	20,14	10.267.092,59	58,37	7.321.907,41
OUTRAS RECEITAS CORRENTES	26.000,00	26.000,00	2.020,00	7,77	74.526,00	286,64	-48.526,00
Multas Administrativas, Contratuais e Judiciais	10.000,00	10.000,00	2.020,00	20,20	2.020,00	20,20	7.980,00
Multas Administrativas, Contratuais e Judiciais	10.000,00	10.000,00	2.020,00	20,20	2.020,00	20,20	7.980,00

SIAFIC - FATOR SISTEMAS E CONSULTORIAS LTDA - CNPJ: 08.003.823/0001-82

Página: 1 de 3



# DIÁRIO OFICIAL

PREFEITURA MUNICIPAL DE CONCEIÇÃO DA FEIRA - BA

TERÇA-FEIRA  
30 DE JULHO DE 2024  
ANO VI – EDIÇÃO Nº 122

Edição eletrônica disponível no site [www.pmconceicaodafeira.transparenciaoficialba.com.br](http://www.pmconceicaodafeira.transparenciaoficialba.com.br) e garantido sua autenticidade por certificado digital ICP-BRASIL

BA - EXECUTIVO

PREFEITURA MUNICIPAL DE CONCEIÇÃO DA FEIRA  
RELATÓRIO RESUMIDO DE EXECUÇÃO ORÇAMENTÁRIA

BALANÇO ORÇAMENTÁRIO

ORÇAMENTO FISCAL DA SEGURIDADE SOCIAL

(Janeiro a Junho) - 3º Bimestre de 2024



Indenizações, Restituições e Ressarcimentos	10.000,00	10.000,00	0,00	0,00	72.506,00	725,06	-62.506,00
Indenizações	7.000,00	7.000,00	0,00	0,00	0,00	0,00	7.000,00
Restituições	2.000,00	2.000,00	0,00	0,00	72.506,00	3.625,30	-70.506,00
Ressarcimentos	1.000,00	1.000,00	0,00	0,00	0,00	0,00	1.000,00
Demais Receitas Correntes	6.000,00	6.000,00	0,00	0,00	0,00	0,00	6.000,00
Outras Receitas Correntes	6.000,00	6.000,00	0,00	0,00	0,00	0,00	6.000,00
RECEITAS DE CAPITAL	49.270.316,30	49.270.316,30	5.735.763,16	11,64	8.030.063,16	16,30	41.240.253,14
OPERAÇÕES DE CRÉDITO	3.000.000,00	3.000.000,00	0,00	0,00	0,00	0,00	3.000.000,00
Operações de Crédito - Mercado Interno	3.000.000,00	3.000.000,00	0,00	0,00	0,00	0,00	3.000.000,00
Operações de Crédito Contratuais - Mercado Interno	3.000.000,00	3.000.000,00	0,00	0,00	0,00	0,00	3.000.000,00
ALIENAÇÃO DE BENS	33.000.000,00	33.000.000,00	0,00	0,00	0,00	0,00	33.000.000,00
Alienação de Bens Móveis	5.000.000,00	5.000.000,00	0,00	0,00	0,00	0,00	5.000.000,00
Alienação de Bens Móveis e Semoventes	5.000.000,00	5.000.000,00	0,00	0,00	0,00	0,00	5.000.000,00
Alienação de Bens Imóveis	28.000.000,00	28.000.000,00	0,00	0,00	0,00	0,00	28.000.000,00
Alienação de Bens Imóveis	28.000.000,00	28.000.000,00	0,00	0,00	0,00	0,00	28.000.000,00
TRANSFERÊNCIAS DE CAPITAL	13.270.316,30	13.270.316,30	5.735.763,16	43,22	8.030.063,16	60,51	5.240.253,14
Transferências da União e de suas Entidades	8.490.605,00	8.490.605,00	5.735.763,16	67,55	8.030.063,16	94,58	460.541,84
Transferências de Convênios da União e de suas Entidades	8.490.605,00	8.490.605,00	5.735.763,16	67,55	8.030.063,16	94,58	460.541,84
Transferências dos Estados e do Distrito Federal e de suas Entidades	4.779.711,30	4.779.711,30	0,00	0,00	0,00	0,00	4.779.711,30
Transferências de Convênios dos Estados e DF e de Suas Entidades	4.779.711,30	4.779.711,30	0,00	0,00	0,00	0,00	4.779.711,30
RECEITAS (INTRA-ORÇAMENTÁRIAS) (II)	0,00	0,00	0,00	0,00	0,00	0,00	0,00
SUBTOTAL DAS RECEITAS (III) = (I + II)	142.710.916,30	142.710.916,30	28.031.860,19	19,64	63.821.373,42	44,72	78.889.542,88
OPERAÇÕES DE CRÉDITO / REFINANCIAMENTO (IV)	0,00	0,00	0,00	0,00	0,00	0,00	0,00
Operações de Crédito - Mercado Interno	0,00	0,00	0,00	0,00	0,00	0,00	0,00
Mobiliária	0,00	0,00	0,00	0,00	0,00	0,00	0,00
Contratual	0,00	0,00	0,00	0,00	0,00	0,00	0,00
Operações de Crédito - Mercado Externo	0,00	0,00	0,00	0,00	0,00	0,00	0,00
Mobiliária	0,00	0,00	0,00	0,00	0,00	0,00	0,00
Contratual	0,00	0,00	0,00	0,00	0,00	0,00	0,00
SUBTOTAL COM REFINANCIAMENTO (V) = (III + IV)	142.710.916,30	142.710.916,30	28.031.860,19	19,64	63.821.373,42	44,72	78.889.542,88
DÉFICIT (VI) <sup>1</sup>	--	--	--	--	0,00	--	--
TOTAL (VII) = (V + VI)	142.710.916,30	142.710.916,30	28.031.860,19	19,64	63.821.373,42	44,72	78.889.542,88
SALDOS DE EXERCÍCIOS ANTERIORES	--	--	--	--	--	--	--
Recursos Arrecadados em Exercícios Anteriores - RPPS	--	--	--	--	--	--	--
Superávit Financeiro Utilizado para Créditos Adicionais	--	--	--	--	--	--	--



# DIÁRIO OFICIAL

PREFEITURA MUNICIPAL DE CONCEIÇÃO DA FEIRA - BA

TERÇA-FEIRA  
30 DE JULHO DE 2024  
ANO VI - EDIÇÃO Nº 122

Edição eletrônica disponível no site [www.pmconceicaodafeira.transparenciaoficialba.com.br](http://www.pmconceicaodafeira.transparenciaoficialba.com.br) e garantido sua autenticidade por certificado digital ICP-BRASIL

DESPESAS	DOTAÇÃO INICIAL (d)	DOTAÇÃO ATUALIZADA (e)	DESPESAS EMPENHADAS		SALDO (g)=(e-f)	DESPESAS LIQUIDADAS		SALDO (i)=(c-h)	DESPESAS PAGAS ATÉ O MÊS (j)	INSCRITAS EM RESTOS A PAGAR NÃO PROCESSADOS (k)
			No Bimestre	Até o Bimestre (f)		No Bimestre	Até o Bimestre (h)			
DESPESAS (EXCETO INTRA-ORÇAMENTÁRIAS) (VIII)	142.710.916,30	146.660.978,03	17.747.933,90	84.474.676,95	62.186.301,08	24.497.376,42	60.498.749,83	86.162.228,20	58.930.612,03	0,00
DESPESAS CORRENTES	84.566.700,55	87.281.300,01	12.783.657,38	72.109.213,38	15.172.086,63	18.932.866,85	48.613.910,39	38.667.389,62	47.358.960,75	0,00
PESSOAL E ENCARGOS SOCIAIS	46.632.785,08	49.076.312,50	3.970.760,69	46.765.302,57	2.311.009,93	10.110.472,27	26.568.467,74	22.507.844,76	26.566.478,84	0,00
JUROS E ENCARGOS DA DÍVIDA	1.000,00	1.000,00	0,00	0,00	1.000,00	0,00	1.000,00	0,00	0,00	0,00
OUTRAS DESPESAS CORRENTES	37.932.915,47	38.203.987,51	8.812.896,69	25.343.910,81	12.860.076,70	8.822.394,58	22.045.442,65	16.158.544,86	20.792.481,91	0,00
DESPESAS DE CAPITAL	57.209.715,75	58.445.178,02	4.964.276,52	12.365.463,57	46.079.714,45	5.564.509,57	11.884.839,44	46.560.338,58	11.571.651,28	0,00
INVESTIMENTOS	54.310.316,30	55.545.778,57	4.660.183,41	9.904.297,71	45.641.480,86	4.336.663,87	9.543.073,36	46.002.705,21	9.229.885,20	0,00
AMORTIZAÇÃO DA DÍVIDA	2.899.399,45	2.899.399,45	304.093,11	2.461.165,86	438.233,59	1.227.845,70	2.341.766,08	557.633,37	2.341.766,08	0,00
RESERVA DE CONTINGÊNCIA	934.500,00	934.500,00	0,00	0,00	934.500,00	0,00	0,00	934.500,00	0,00	0,00
RESERVA DE CONTIGÊNCIA	934.500,00	934.500,00	0,00	0,00	934.500,00	0,00	0,00	934.500,00	0,00	0,00
DESPESAS (INTRA-ORÇAMENTÁRIAS) (IX)	0,00	0,00	0,00	0,00	0,00	0,00	0,00	0,00	0,00	0,00
<b>SUBTOTAL DAS DESPESAS (X) = (VIII + IX)</b>	<b>142.710.916,30</b>	<b>146.660.978,03</b>	<b>17.747.933,90</b>	<b>84.474.676,95</b>	<b>62.186.301,08</b>	<b>24.497.376,42</b>	<b>60.498.749,83</b>	<b>86.162.228,20</b>	<b>58.930.612,03</b>	<b>0,00</b>
AMORTIZAÇÃO DA DÍV. / REFINANCIAMENTO (XI)	0,00	0,00	0,00	0,00	0,00	0,00	0,00	0,00	0,00	0,00
Amortização da Dívida Interna	0,00	0,00	0,00	0,00	0,00	0,00	0,00	0,00	0,00	0,00
Dívida Mobiliária	0,00	0,00	0,00	0,00	0,00	0,00	0,00	0,00	0,00	0,00
Outras Dívidas	0,00	0,00	0,00	0,00	0,00	0,00	0,00	0,00	0,00	0,00
Amortização da Dívida Externa	0,00	0,00	0,00	0,00	0,00	0,00	0,00	0,00	0,00	0,00
Dívida Mobiliária	0,00	0,00	0,00	0,00	0,00	0,00	0,00	0,00	0,00	0,00
Outras Dívidas	0,00	0,00	0,00	0,00	0,00	0,00	0,00	0,00	0,00	0,00
<b>SUBTOTAL C/ REFINANCIAMENTO (XII) = (XI + XII)</b>	<b>142.710.916,30</b>	<b>146.660.978,03</b>	<b>17.747.933,90</b>	<b>84.474.676,95</b>	<b>62.186.301,08</b>	<b>24.497.376,42</b>	<b>60.498.749,83</b>	<b>86.162.228,20</b>	<b>58.930.612,03</b>	<b>0,00</b>
SUPERÁVIT (XIII)	--	--	--	0,00	--	--	3.322.623,59	--	--	--
<b>TOTAL (XIV) = (XII + XIII)</b>	<b>142.710.916,30</b>	<b>146.660.978,03</b>	<b>17.747.933,90</b>	<b>84.474.676,95</b>	<b>62.186.301,08</b>	<b>24.497.376,42</b>	<b>63.821.373,42</b>	<b>86.162.228,20</b>	<b>58.930.612,03</b>	<b>0,00</b>
RESERVA DO RPPS	0,00	0,00	0,00	0,00	0,00	0,00	0,00	0,00	0,00	0,00

Fonte: Sistema: Sistema CONTÁBIL, Unidade Responsável: PREFEITURA MUNICIPAL DE CONCEIÇÃO DA FEIRA, Emissão: 29/07/2024, às 17:22:37, Assinado Digitalmente no dia 29/07/2024, às 17:22:37.  
1 O déficit será apurado pela diferença entre a receita realizada e a despesa liquidada nos cinco primeiros bimestres e a despesa empenhada no último bimestre.  
2 Essa linha será apresentada somente no Demonstrativo aplicado aos Estados.

JOÃO PEDRO LABRIOLA CARDOZO  
Prefeito Municipal  
Matrícula: 4527

ABELARDO RIBEIRO DOS SANTOS NETO  
Sec. de Finanças  
Matrícula: 7067

MARCELO SOUZA MASCARENHAS  
Contador(a)  
Reg. Prof.: CRC-BA: 39824-O



# DIÁRIO OFICIAL

PREFEITURA MUNICIPAL DE CONCEIÇÃO DA FEIRA - BA

TERÇA-FEIRA  
30 DE JULHO DE 2024  
ANO VI – EDIÇÃO Nº 122

Edição eletrônica disponível no site [www.pmconceicaodafeira.transparenciaoficialba.com.br](http://www.pmconceicaodafeira.transparenciaoficialba.com.br) e garantido sua autenticidade por certificado digital ICP-BRASIL

BA - EXECUTIVO

PREFEITURA MUNICIPAL DE CONCEIÇÃO DA FEIRA  
RELATÓRIO RESUMIDO DE EXECUÇÃO ORÇAMENTÁRIA

DEMONSTRATIVO DA EXECUÇÃO DAS DESPESAS POR FUNÇÃO/SUBFUNÇÃO

ORÇAMENTO FISCAL DA SEGURIDADE SOCIAL

(Janeiro a Junho) - 3º Bimestre de 2024



RREO - Anexo 2 (LRF, Art. 52, inciso II, alínea "c")

FUNÇÃO/SUBFUNÇÃO	DOTAÇÃO INICIAL	DOTAÇÃO ATUALIZADA (a)	DESPESAS EMPENHADAS			SALDO (c) = (a-b)	DESPESAS LIQUIDADAS			SALDO (e) = (a-d)	INSCRITAS EM RESTOS A PAGAR NÃO PROCESSADOS (f)
			No Bimestre	Até o Bimestre (b)	% (b/total b)		No Bimestre	Até o Bimestre (d)	% (d/total d)		
DESPESAS (EXCETO INTRA-ORÇAMENTÁRIAS) (1)	142.710.916,30	146.660.978,03	17.747.933,90	84.474.676,95	100,00	62.186.301,08	24.497.376,42	60.498.749,83	100,00	86.162.228,20	0,00
LEGISLATIVA	4.463.700,55	4.463.700,55	216.180,00	3.839.015,26	4,54	624.685,29	568.235,73	1.648.945,56	2,73	2.814.754,99	0,00
Ação Legislativa	4.463.700,55	4.463.700,55	216.180,00	3.839.015,26	4,54	624.685,29	568.235,73	1.648.945,56	2,73	2.814.754,99	0,00
JUDICIÁRIA	529.000,00	529.000,00	59.400,00	296.200,00	0,35	232.800,00	84.650,00	258.916,14	0,43	270.083,86	0,00
Defesa do Inter. Públ. no Proc. Judic.	529.000,00	529.000,00	59.400,00	296.200,00	0,35	232.800,00	84.650,00	258.916,14	0,43	270.083,86	0,00
ADMINISTRAÇÃO	43.595.000,00	44.298.800,00	1.297.583,63	5.969.543,01	7,07	38.329.256,99	1.896.710,46	4.493.576,87	7,43	39.805.223,13	0,00
ADMINISTRAÇÃO GERAL	43.388.000,00	44.091.800,00	1.297.583,63	5.769.543,01	6,83	38.322.256,99	1.853.691,39	4.381.727,28	7,24	39.710.072,72	0,00
Controle Interno	207.000,00	207.000,00	0,00	200.000,00	0,24	7.000,00	43.019,07	111.849,59	0,18	95.150,41	0,00
ASSISTÊNCIA SOCIAL	4.180.000,00	3.702.547,22	419.710,57	2.943.917,57	3,48	758.629,65	760.048,96	2.012.885,83	3,33	1.689.661,39	0,00
ADMINISTRAÇÃO GERAL	1.809.000,00	1.311.000,00	133.550,93	1.116.781,89	1,32	194.218,11	330.621,09	705.598,57	1,17	605.401,43	0,00
Normatização e Fiscalização	4.000,00	4.000,00	0,00	0,00	0,00	0,00	0,00	0,00	0,00	4.000,00	0,00
Assistência ao Idoso	18.000,00	16.869,42	0,00	0,00	0,00	16.869,42	0,00	0,00	0,00	16.869,42	0,00
Assistência à Criança e ao Adolescente	324.000,00	257.458,00	1.300,00	185.775,00	0,22	71.683,00	35.114,00	106.444,24	0,18	151.013,76	0,00
Assistência Comunitária	2.020.000,00	2.108.219,80	284.859,64	1.641.360,68	1,94	466.859,12	394.313,87	1.200.843,02	1,98	907.376,78	0,00
Alimentação e Nutrição	5.000,00	5.000,00	0,00	0,00	0,00	5.000,00	0,00	0,00	0,00	5.000,00	0,00
SAÚDE	18.430.000,00	21.121.720,00	3.697.642,93	16.654.333,08	19,72	4.467.386,92	5.373.837,15	13.013.741,39	21,51	8.107.978,61	0,00
ADMINISTRAÇÃO GERAL	1.797.600,00	1.815.900,00	225.614,10	1.668.751,29	1,98	147.148,71	341.965,42	1.133.201,70	1,87	682.698,30	0,00
Normatização e Fiscalização	6.000,00	6.000,00	0,00	0,00	0,00	6.000,00	0,00	0,00	0,00	6.000,00	0,00
Atenção Básica	7.168.500,00	8.519.720,00	1.701.551,60	6.795.388,05	8,04	1.724.331,95	2.642.802,74	5.644.958,24	9,33	2.874.761,76	0,00
Assistência Hospitalar e Ambulatorial	8.236.900,00	8.693.600,00	1.320.145,32	6.347.759,45	7,51	2.345.840,55	1.955.210,28	4.991.606,55	8,25	3.701.993,45	0,00
Suporte Profilático e Terapêutico	380.000,00	960.000,00	258.689,40	758.091,78	0,90	201.908,22	242.563,02	713.917,69	1,18	246.082,31	0,00
Vigilância Epidemiológica	841.000,00	1.126.500,00	191.642,51	1.084.342,51	1,28	42.157,49	191.295,69	530.057,21	0,88	596.442,79	0,00
EDUCAÇÃO	38.902.000,00	38.907.994,51	5.328.348,94	34.798.234,18	41,19	4.109.760,33	7.702.340,31	21.796.940,69	36,03	17.111.053,82	0,00
ADMINISTRAÇÃO GERAL	2.254.000,00	2.074.376,78	385.296,76	1.307.909,51	1,55	766.467,27	376.684,85	1.137.852,63	1,88	936.524,15	0,00
Normatização e Fiscalização	25.000,00	25.000,00	0,00	0,00	0,00	25.000,00	0,00	0,00	0,00	25.000,00	0,00
Alimentação e Nutrição	887.000,00	791.000,00	216.059,50	563.970,10	0,67	227.029,90	212.781,84	537.950,30	0,89	253.049,70	0,00
Ensino Fundamental	14.045.000,00	15.009.552,11	1.369.211,08	14.011.520,01	16,59	998.032,10	2.776.074,02	8.528.738,17	14,10	6.480.813,94	0,00
Educação Infantil	17.363.000,00	18.013.253,62	2.756.001,97	17.216.628,66	20,38	796.624,96	3.736.394,99	9.916.167,59	16,39	8.097.086,03	0,00

SIATFIC - FATOR SISTEMAS E CONSULTORIAS LTDA - CNPJ: 08.003.823/0001-82

Página: 1 de 2



# DIÁRIO OFICIAL

PREFEITURA MUNICIPAL DE CONCEIÇÃO DA FEIRA - BA


TERÇA-FEIRA  
30 DE JULHO DE 2024  
ANO VI – EDIÇÃO Nº 122


Edição eletrônica disponível no site [www.pmconceicaodafeira.transparenciaoficialba.com.br](http://www.pmconceicaodafeira.transparenciaoficialba.com.br) e garantido sua autenticidade por certificado digital ICP-BRASIL


Educação de Jovens e Adultos	54.000,00	54.000,00	0,00	0,00	0,00	54.000,00	0,00	0,00	0,00	54.000,00	0,00
Transporte Rodoviário	4.274.000,00	2.940.812,00	601.779,63	1.698.205,90	2,01	1.242.606,10	600.404,61	1.676.232,00	2,77	1.264.580,00	0,00
CULTURA	2.993.000,00	4.214.000,00	2.349.300,00	3.433.195,34	4,06	780.804,66	1.780.925,00	2.752.820,34	4,55	1.461.179,66	0,00
Difusão Cultural	2.993.000,00	4.214.000,00	2.349.300,00	3.433.195,34	4,06	780.804,66	1.780.925,00	2.752.820,34	4,55	1.461.179,66	0,00
URBANISMO	16.270.711,30	18.975.211,30	3.892.370,96	11.629.248,16	13,77	7.345.963,14	4.524.784,72	10.583.388,64	17,49	8.391.822,66	0,00
ADMINISTRAÇÃO GERAL	5.453.000,00	4.959.500,00	387.414,76	4.298.498,71	5,09	661.001,29	1.021.398,66	3.265.605,60	5,40	1.693.894,40	0,00
Infra-estrutura Urbana	7.643.711,30	11.124.711,30	3.111.756,20	6.338.749,45	7,50	4.785.961,85	3.111.369,84	6.334.463,13	10,47	4.790.248,17	0,00
Serviços Urbanos	3.174.000,00	2.891.000,00	393.200,00	992.000,00	1,17	1.899.000,00	392.016,22	983.319,91	1,63	1.907.680,09	0,00
HABITAÇÃO	124.000,00	124.000,00	0,00	70.000,00	0,08	54.000,00	0,00	69.477,31	0,11	54.522,69	0,00
Habituação Urbana	124.000,00	124.000,00	0,00	70.000,00	0,08	54.000,00	0,00	69.477,31	0,11	54.522,69	0,00
GESTÃO AMBIENTAL	594.000,00	594.000,00	0,00	0,00	0,00	594.000,00	0,00	0,00	0,00	594.000,00	0,00
Turismo	594.000,00	594.000,00	0,00	0,00	0,00	594.000,00	0,00	0,00	0,00	594.000,00	0,00
AGRICULTURA	4.792.000,00	2.334.000,00	20.503,76	654.093,94	0,77	1.679.906,06	129.796,94	478.054,17	0,79	1.855.945,83	0,00
ADMINISTRAÇÃO GERAL	840.000,00	745.000,00	20.503,76	522.991,78	0,62	222.008,22	129.796,94	346.952,01	0,57	398.047,99	0,00
Extensão Rural	3.867.000,00	1.524.000,00	0,00	131.102,16	0,16	1.392.897,84	0,00	131.102,16	0,22	1.392.897,84	0,00
Promoção Da Produção Agropecuária	85.000,00	65.000,00	0,00	0,00	0,00	65.000,00	0,00	0,00	0,00	65.000,00	0,00
ENERGIA	1.520.000,00	1.520.000,00	96.000,00	1.096.000,00	1,30	424.000,00	287.261,78	661.983,98	1,09	858.016,02	0,00
Energia Elétrica	1.520.000,00	1.520.000,00	96.000,00	1.096.000,00	1,30	424.000,00	287.261,78	661.983,98	1,09	858.016,02	0,00
DESPORTO E LAZER	1.370.605,00	1.165.605,00	66.800,00	215.000,00	0,25	950.605,00	69.208,89	108.508,50	0,18	1.057.096,50	0,00
ADMINISTRAÇÃO GERAL	161.000,00	156.000,00	0,00	130.000,00	0,15	26.000,00	1.634,09	30.533,70	0,05	125.466,30	0,00
Desporto Comunitário	1.209.605,00	1.009.605,00	66.800,00	85.000,00	0,10	924.605,00	67.574,80	77.974,80	0,13	931.630,20	0,00
ENCARGOS ESPECIAIS	4.012.399,45	3.775.899,45	304.093,11	2.875.896,41	3,40	900.003,04	1.319.576,48	2.619.510,41	4,33	1.156.389,04	0,00
Serviço da Dívida Interna	3.419.399,45	3.187.399,45	304.093,11	2.468.396,41	2,92	719.003,04	1.227.845,70	2.348.996,63	3,88	838.402,82	0,00
Outros Encargos Especiais	593.000,00	588.500,00	0,00	407.500,00	0,48	181.000,00	91.730,78	270.513,78	0,45	317.986,22	0,00
RESERVA DE CONTINGÊNCIA	934.500,00	934.500,00	0,00	0,00	0,00	934.500,00	0,00	0,00	0,00	934.500,00	0,00
Reserva de Contingência	934.500,00	934.500,00	0,00	0,00	0,00	934.500,00	0,00	0,00	0,00	934.500,00	0,00
DESPESAS (INTRA-ORÇAMENTÁRIAS) (II)	0,00	0,00	0,00	0,00	0,00	0,00	0,00	0,00	0,00	0,00	0,00
<b>TOTAL (III) = (I + II)</b>	<b>142.710.916,30</b>	<b>146.660.978,03</b>	<b>17.747.933,90</b>	<b>84.474.676,95</b>	<b>100,00</b>	<b>62.186.301,08</b>	<b>24.497.376,42</b>	<b>60.498.749,83</b>	<b>100,00</b>	<b>86.162.228,20</b>	<b>0,00</b>

FONTE: Sistema Sistema CONTABIL, Unidade Responsável: PREFEITURA MUNICIPAL DE CONCEIÇÃO DA FEIRA, Emissão: 29/07/2024, às 17:25:37, Assinado Digitalmente no dia 29/07/2024, às 17:25:37.

1 Essa coluna poderá ser apresentada somente no último bimestre

  
JOÃO PEDRO LABRIOLA CARDOZO  
Prefeito Municipal  
Matrícula: 4527

  
ABELARDO RIBEIRO DOS SANTOS NETO  
Sec. de Finanças  
Matrícula: 7067

  
MARCELO SOUZA MASCARENHAS  
Contador(a)  
Reg. Prof.: CRC-BA: 39824-0



# DIÁRIO OFICIAL

PREFEITURA MUNICIPAL DE CONCEIÇÃO DA FEIRA - BA

TERÇA-FEIRA  
30 DE JULHO DE 2024  
ANO VI - EDIÇÃO Nº 122

Edição eletrônica disponível no site [www.pmconceicaodafeira.transparenciaoficialba.com.br](http://www.pmconceicaodafeira.transparenciaoficialba.com.br) e garantido sua autenticidade por certificado digital ICP-BRASIL

BA - EXECUTIVO

PREFEITURA MUNICIPAL DE CONCEIÇÃO DA FEIRA  
RELATÓRIO RESUMIDO DE EXECUÇÃO ORÇAMENTÁRIA  
DEMONSTRATIVO DA RECEITA CORRENTE LÍQUIDA  
ORÇAMENTO FISCAL DA SEGURIDADE SOCIAL

Julho de 2023 até Junho de 2024



RREO - Anexo 3 (LRF, Art. 53, inciso I)

Em Reais

ESPECIFICAÇÃO	EVOLUÇÃO DA RECEITA REALIZADA NOS ÚLTIMOS 12 MESES												TOTAL (ÚLT. 12 M.)	PREVISÃO ATUALIZADA 2024
	07/2023	08/2023	09/2023	10/2023	11/2023	12/2023	01/2024	02/2024	03/2024	04/2024	05/2024	06/2024		
<b>RECEITAS CORRENTES (I)</b>	<b>7.471.050,36</b>	<b>9.220.523,84</b>	<b>7.295.227,74</b>	<b>7.183.788,28</b>	<b>8.515.783,56</b>	<b>11.343.472,59</b>	<b>10.371.012,25</b>	<b>9.085.231,90</b>	<b>9.298.510,25</b>	<b>7.799.727,46</b>	<b>13.281.565,40</b>	<b>10.581.774,39</b>	<b>111.447.658,02</b>	<b>102.039.000,00</b>
Impostos, Taxas e Contribuições de Melhoria	378.854,92	355.674,40	595.594,30	360.665,83	417.220,97	777.871,64	474.624,69	462.605,12	539.900,62	272.338,23	772.310,61	460.946,07	5.868.607,40	5.407.000,00
IPTU	8.636,76	22.397,32	141.976,59	14.885,13	14.484,88	11.397,02	6.180,68	3.117,17	9.487,00	5.430,49	8.520,53	12.398,78	258.912,35	314.000,00
ISS	132.576,13	154.515,96	189.033,95	175.530,58	154.192,57	255.890,40	187.750,12	196.896,94	202.343,57	223.343,98	197.966,02	221.598,83	2.291.639,05	1.835.000,00
ITBI	9.150,00	16.975,94	4.185,00	6.300,00	6.073,82	0,00	1.500,00	0,00	22.734,76	1.785,00	4.200,00	5.224,50	79.689,02	151.000,00
IRRF	200.381,43	4.013,57	212.717,83	154.580,96	195.029,07	204.720,84	212.765,92	4.755,53	244.697,67	1.648,68	317.390,25	1.329,14	1.754.030,89	866.000,00
Outros Impostos, Taxas e Contribuições de Melhoria	28.110,60	157.771,61	47.680,93	9.369,16	47.440,63	305.863,38	66.427,97	256.275,48	40.130,08	60.637,62	244.233,81	220.394,82	1.484.336,09	2.241.000,00
Contribuições	0,00	0,00	0,00	0,00	0,00	0,00	0,00	0,00	0,00	0,00	0,00	0,00	0,00	89.000,00
Recita Patrimonial	61.030,68	50.173,15	41.627,02	46.493,80	40.644,62	54.577,38	147.798,85	56.409,89	-44.313,79	49.640,70	71.602,06	77.018,00	652.702,36	226.000,00
Rendimentos de Aplicação Financeira	0,00	0,00	0,00	0,00	0,00	0,00	0,00	0,00	0,00	0,00	0,00	0,00	0,00	0,00
Outras Receitas Patrimoniais	61.030,68	50.173,15	41.627,02	46.493,80	40.644,62	54.577,38	147.798,85	56.409,89	-44.313,79	49.640,70	71.602,06	77.018,00	652.702,36	226.000,00
Recita Agropesqueira	0,00	0,00	0,00	0,00	0,00	0,00	0,00	0,00	0,00	0,00	0,00	0,00	0,00	0,00
Recita Industrial	0,00	0,00	0,00	0,00	0,00	0,00	0,00	0,00	0,00	0,00	0,00	0,00	0,00	0,00
Recita de Serviços	0,00	0,00	0,00	0,00	0,00	0,00	0,00	0,00	0,00	0,00	0,00	0,00	0,00	0,00
Transferências Correntes	7.031.164,76	8.814.676,29	6.658.006,42	6.776.628,65	8.057.917,97	10.410.948,52	9.748.588,71	8.566.206,89	8.730.417,42	7.477.748,53	12.435.632,73	10.043.810,32	104.751.747,21	96.275.000,00
Cota-Parte de FPM	3.206.808,83	2.209.718,56	2.252.584,19	2.092.115,86	2.714.445,95	4.310.280,64	2.988.753,49	4.063.960,45	2.533.450,41	2.657.219,02	3.091.586,99	3.319.848,96	35.440.733,35	38.986.000,00
Cota-Parte do ICMS	532.680,30	554.940,72	517.459,06	631.109,95	472.898,82	767.668,00	672.868,02	575.771,54	603.191,98	790.134,44	586.342,79	670.512,38	7.375.578,00	6.340.000,00
Cota-Parte do IPVA	87.167,10	85.313,64	75.474,24	93.955,12	81.225,75	78.288,11	104.221,00	185.237,34	41.277,75	79.310,02	93.970,96	73.430,21	1.078.871,24	1.140.000,00
Cota-Parte do ITR	42,87	132,56	669,17	3.913,27	221,72	96,93	82,20	268,41	488,36	61,59	385,95	137,18	6.500,21	5.000,00
Transferências de LC 61/1989	2.932,84	2.610,52	3.383,25	3.779,53	3.096,86	3.371,52	3.807,65	3.960,16	4.652,48	4.023,46	4.234,82	5.321,34	45.174,43	38.000,00
Transferências do FUNDEB	2.399.574,39	2.600.833,58	2.437.936,46	2.536.790,07	2.774.353,21	3.107.425,12	5.182.721,10	2.858.095,83	2.461.403,75	2.744.811,36	2.942.644,26	3.009.770,67	35.056.359,80	32.845.000,00
Outras Transferências Correntes	801.958,43	3.361.126,71	1.370.500,05	1.414.964,85	2.011.675,66	2.143.818,20	796.135,25	878.913,16	3.085.952,69	1.202.188,64	5.716.466,96	2.964.789,58	25.748.490,18	16.921.000,00
Outras Receitas Correntes	0,00	0,00	0,00	0,00	0,00	0,00	0,00	0,00	0,00	0,00	0,00	0,00	174.601,05	26.000,00
<b>DEDUÇÕES (II)</b>	<b>499.737,48</b>	<b>570.020,95</b>	<b>503.495,53</b>	<b>564.218,66</b>	<b>653.758,34</b>	<b>766.441,19</b>	<b>753.184,80</b>	<b>965.047,40</b>	<b>635.681,59</b>	<b>705.344,84</b>	<b>754.457,19</b>	<b>812.785,57</b>	<b>8.184.173,54</b>	<b>8.598.400,00</b>
Contrib. do Servidor para o Plano de Previdência	0,00	0,00	0,00	0,00	0,00	0,00	0,00	0,00	0,00	0,00	0,00	0,00	0,00	0,00
Compensação Financ. entre Regimes Previdência	0,00	0,00	0,00	0,00	0,00	0,00	0,00	0,00	0,00	0,00	0,00	0,00	0,00	0,00
Rendimentos de Aplicações de Recursos Previdenciários	0,00	0,00	0,00	0,00	0,00	0,00	0,00	0,00	0,00	0,00	0,00	0,00	0,00	0,00
Dedução de Receita para Formação do FUNDEB	499.737,48	570.020,95	503.495,53	564.218,66	653.758,34	766.441,19	753.184,80	965.047,40	635.681,59	705.344,84	754.457,19	812.785,57	8.184.173,54	8.598.400,00
<b>RECEITA CORRENTE LÍQUIDA (III) = (I - II)</b>	<b>6.971.312,88</b>	<b>8.650.502,89</b>	<b>6.791.732,21</b>	<b>6.619.569,62</b>	<b>7.862.025,22</b>	<b>10.577.031,40</b>	<b>9.617.827,45</b>	<b>8.120.174,50</b>	<b>8.662.828,66</b>	<b>7.094.382,62</b>	<b>12.527.108,21</b>	<b>9.768.988,82</b>	<b>103.263.484,48</b>	<b>93.440.600,00</b>
(-) Transferências obrigatórias da União relativas às emendas individuais (art. 166-A, § 1º, da CF) (IV)	0,00	0,00	0,00	0,00	0,00	0,00	0,00	0,00	0,00	0,00	0,00	0,00	7.542.220,63	0,00
<b>RECEITA CORRENTE LÍQUIDA AJUSTADA PARA CÁLCULO DOS LIMITES DE EMPENDIMENTO (V) = (III - IV)</b>	<b>6.971.312,88</b>	<b>8.650.502,89</b>	<b>6.791.732,21</b>	<b>6.619.569,62</b>	<b>7.862.025,22</b>	<b>10.577.031,40</b>	<b>9.617.827,45</b>	<b>8.120.174,50</b>	<b>8.662.828,66</b>	<b>7.094.382,62</b>	<b>12.527.108,21</b>	<b>9.768.988,82</b>	<b>95.721.263,85</b>	<b>93.440.600,00</b>
(-) Transf. obrigatórias da União relativas às emendas de bancada (art. 166, § 16, da CF) (VI)	496.009,20	147.840,00	147.840,00	147.840,00	147.840,00	278.124,00	0,00	0,00	0,00	0,00	0,00	0,00	1.365.493,20	0,00
(-) Transf. da União relativas a remuneração dos agentes comunitários de saúde e de combate às endemias (CF, art. 198, §1º, VIII)	0,00	0,00	0,00	0,00	0,00	0,00	175.700,00	158.144,00	158.144,00	158.144,00	158.144,00	158.144,00	966.420,00	0,00
(-) Outras Deduções Constitucionais ou Legais (VII)	0,00	0,00	0,00	0,00	0,00	0,00	0,00	0,00	0,00	0,00	0,00	0,00	0,00	0,00
<b>RECORRENTE LÍQUIDA AJUSTADA PARA CÁLCULO DOS LIMITES DA DESPESA COM PESSOAL (IX) = (V - VI - VII - VIII)</b>	<b>6.475.303,68</b>	<b>8.502.662,89</b>	<b>6.643.892,21</b>	<b>6.471.729,62</b>	<b>7.714.185,22</b>	<b>10.298.907,40</b>	<b>9.442.127,45</b>	<b>7.962.030,50</b>	<b>8.504.684,66</b>	<b>6.936.238,62</b>	<b>12.368.964,21</b>	<b>9.610.844,82</b>	<b>93.389.350,65</b>	<b>93.440.600,00</b>

FONTE: Sistema: Sistema CONTÁBIL, Unidade Responsável: PREFEITURA MUNICIPAL DE CONCEIÇÃO DA FEIRA, Emissão: 29/07/2024, às 17:25:57, Assinado Digitalmente no dia 29/07/2024, às 17:25:57.



# DIÁRIO OFICIAL

PREFEITURA MUNICIPAL DE CONCEIÇÃO DA FEIRA - BA

TERÇA-FEIRA  
30 DE JULHO DE 2024  
ANO VI – EDIÇÃO Nº 122

Edição eletrônica disponível no site [www.pmconceicaodafeira.transparenciaoficialba.com.br](http://www.pmconceicaodafeira.transparenciaoficialba.com.br) e garantido sua autenticidade por certificado digital ICP-BRASIL

JOÃO PEDRO LABRIOLA CARDOZO  
Prefeito Municipal  
Matrícula: 4527

ABELARDO RIBEIRO DOS SANTOS  
Sec. de Finanças  
Matrícula: 7067

MARCELO SOUZA MASCARENHAS  
Contador(a)  
Reg. Prof.: CRC-BA: 39824-O





# DIÁRIO OFICIAL

PREFEITURA MUNICIPAL DE CONCEIÇÃO DA FEIRA - BA

TERÇA-FEIRA  
30 DE JULHO DE 2024  
ANO VI – EDIÇÃO Nº 122

Edição eletrônica disponível no site [www.pmconceicaodafeira.transparenciaoficialba.com.br](http://www.pmconceicaodafeira.transparenciaoficialba.com.br) e garantido sua autenticidade por certificado digital ICP-BRASIL

BA - EXECUTIVO

PREFEITURA MUNICIPAL DE CONCEIÇÃO DA FEIRA

RELATÓRIO RESUMIDO DE EXECUÇÃO ORÇAMENTÁRIA

DEMONSTRATIVO DAS RECEITAS E DESPESAS PREVIDENCIÁRIAS - MUNICÍPIOS

ORÇAMENTO FISCAL DA SEGURIDADE SOCIAL

(Janeiro a Junho) - 3º Bimestre de 2024



RREO - Anexo 4 (LRF, Art. 53, inciso II)

Em Reais

RECEITAS PREVIDENCIÁRIAS - RPPS (FUNDO EM CAPITALIZAÇÃO)	PREVISÃO ATUALIZADA	RECEITAS REALIZADAS
RECEITAS CORRENTES (I)	0,00	0,00
Recicla de Contribuições dos Segurados	0,00	0,00
Ativo	0,00	0,00
Inativo	0,00	0,00
Pensionista	0,00	0,00
Recicla de Contribuições Patronais	0,00	0,00
Ativo	0,00	0,00
Inativo	0,00	0,00
Pensionista	0,00	0,00
Recicla Patrimonial	0,00	0,00
Recicla Imobiliárias	0,00	0,00
Recicla de Valores Mobiliários	0,00	0,00
Outras Recicla Patrimoniais	0,00	0,00
Recicla de Serviços	0,00	0,00
Outras Recicla Correntes	0,00	0,00
Compensação Previdenciária entre os Regimes	0,00	0,00
Aportes Periódicos para Amortização de Déficit Atuarial do RPPS (II)1	0,00	0,00
Demais Recicla Correntes	0,00	0,00
RECEITAS DE CAPITAL (III)	0,00	0,00
Alienação de Bens, Direitos e Ativos	0,00	0,00
Amortização de Empréstimos	0,00	0,00
Outras Recicla de Capital	0,00	0,00
<b>TOTAL DAS RECEITAS PREVIDENCIÁRIAS - RPPS (IV) = (I + III - II)</b>	<b>0,00</b>	<b>0,00</b>

DESPESAS PREVIDENCIÁRIAS - RPPS (FUNDO EM CAPITALIZAÇÃO)	DOTAÇÃO ATUALIZADA	DESPESAS EMPENHADAS	DESPESAS LIQUIDADAS	DESPESAS PAGAS	INSCRITAS EM RESTOS A PAGAR NÃO PROCESSADOS
		Até o Bimestre	Até o Bimestre	Até o Bimestre	No Exercício
Benefícios	0,00	0,00	0,00	0,00	0,00
Aposentadorias	0,00	0,00	0,00	0,00	0,00
Pensões por Morte	0,00	0,00	0,00	0,00	0,00
Outras Despesas Previdenciárias	0,00	0,00	0,00	0,00	0,00
Compensação Previdenciária entre os regimes	0,00	0,00	0,00	0,00	0,00
Demais Despesas Previdenciárias	0,00	0,00	0,00	0,00	0,00
<b>TOTAL DAS DESPESAS DO FUNDO EM CAPITALIZAÇÃO (V)</b>	<b>0,00</b>	<b>0,00</b>	<b>0,00</b>	<b>0,00</b>	<b>0,00</b>
<b>RESULTADO PREVIDENCIÁRIO - FUNDO EM CAPITALIZAÇÃO (VI) = (IV - V) RECURSOS</b>	<b>0,00</b>	<b>0,00</b>	<b>0,00</b>	<b>0,00</b>	<b>--</b>



# DIÁRIO OFICIAL

PREFEITURA MUNICIPAL DE CONCEIÇÃO DA FEIRA - BA

TERÇA-FEIRA  
30 DE JULHO DE 2024  
ANO VI – EDIÇÃO Nº 122

Edição eletrônica disponível no site [www.pmconceicaodafeira.transparenciaoficialba.com.br](http://www.pmconceicaodafeira.transparenciaoficialba.com.br) e garantido sua autenticidade por certificado digital ICP-BRASIL

RECURSOS RPPS ARRECADADOS EM EXERCÍCIOS ANTERIORES	PREVISÃO ORÇAMENTÁRIA
VALOR	0,00
<b>RESERVA ORÇAMENTÁRIA DO RPPS</b>	<b>PREVISÃO ORÇAMENTÁRIA</b>
VALOR	0,00
<b>APORTES DE RECURSOS PARA O FUNDO EM CAPITALIZAÇÃO DO RPPS</b>	<b>APORTES REALIZADOS</b>
Plano de Amortização - Contribuição Patronal Suplementar	0,00
Plano de Amortização - Aporte Periódico de Valores Predefinidos	0,00
Outros Aportes para o RPPS	0,00
Recursos para Cobertura de Déficit Financeiro	0,00
<b>BENS E DIREITOS DO RPPS (FUNDO EM CAPITALIZAÇÃO)</b>	<b>SALDO ATUAL</b>
Caixa e Equivalentes de Caixa	0,00
Investimentos e Aplicações	0,00
Outros Bens e Direitos	0,00

### FUNDO EM REPARTIÇÃO (PLANO FINANCEIRO)

RECEITAS PREVIDENCIÁRIAS - RPPS (FUNDO EM REPARTIÇÃO)	PREVISÃO ATUALIZADA	RECEITAS REALIZADAS
RECEITAS CORRENTES (VII)	0,00	0,00
Recicita de Contribuições dos Segurados	0,00	0,00
Ativo	0,00	0,00
Inativo	0,00	0,00
Pensionista	0,00	0,00
Recicita de Contribuições Patronais	0,00	0,00
Ativo	0,00	0,00
Inativo	0,00	0,00
Pensionista	0,00	0,00
Recicita Patrimonial	0,00	0,00
Recicita Imobiliárias	0,00	0,00
Recicita de Valores Mobiliários	0,00	0,00
Outras Recicita Patrimoniais	0,00	0,00
Recicita de Serviços	0,00	0,00
Outras Recicita Correntes	0,00	0,00
Compensação Previdenciária entre os regimes	0,00	0,00
Demais Recicita Correntes	0,00	0,00
RECEITAS DE CAPITAL (VIII)	0,00	0,00
Alienação de Bens, Direitos e Ativos	0,00	0,00
Amortização de Empréstimos	0,00	0,00
Outras Recicita de Capital	0,00	0,00
<b>TOTAL DAS RECEITAS DO FUNDO EM REPARTIÇÃO (IX) - (VII + VIII)</b>	<b>0,00</b>	<b>0,00</b>



# DIÁRIO OFICIAL

## PREFEITURA MUNICIPAL DE CONCEIÇÃO DA FEIRA - BA

TERÇA-FEIRA  
30 DE JULHO DE 2024  
ANO VI – EDIÇÃO Nº 122

Edição eletrônica disponível no site [www.pmconceicaodafeira.transparenciaoficialba.com.br](http://www.pmconceicaodafeira.transparenciaoficialba.com.br) e garantido sua autenticidade por certificado digital ICP-BRASIL

DESPESAS PREVIDENCIÁRIAS - RPPS (FUNDO EM REPARTIÇÃO)	DOTAÇÃO ATUALIZADA	DESPESAS EMPENHADAS	DESPESAS LIQUIDADAS	DESPESAS PAGAS	INSCRITAS EM RESTOS A PAGAR NÃO PROCESSADOS
		Até o Bimestre	Até o Bimestre	Até o Bimestre	No Exercício
Benefícios - Civil	0,00	0,00	0,00	0,00	0,00
Aposentadorias	0,00	0,00	0,00	0,00	0,00
Pensões por Morte	0,00	0,00	0,00	0,00	0,00
Outras Despesas Previdenciárias	0,00	0,00	0,00	0,00	0,00
Compensação Previdenciária entre os regimes	0,00	0,00	0,00	0,00	0,00
Demais Despesas Previdenciárias	0,00	0,00	0,00	0,00	0,00
<b>TOTAL DAS DESPESAS DO FUNDO EM REPARTIÇÃO (X)</b>	<b>0,00</b>	<b>0,00</b>	<b>0,00</b>	<b>0,00</b>	<b>0,00</b>
<b>RESULTADO PREVIDENCIÁRIO - FUNDO EM REPARTIÇÃO (XI) = (IX - XI)</b>	<b>0,00</b>	<b>0,00</b>	<b>0,00</b>	<b>0,00</b>	<b>--</b>
<b>APORTES DE RECURSOS PARA O FUNDO EM REPARTIÇÃO DO RPPS</b>	<b>APORTES REALIZADOS</b>				
Recursos para Cobertura de Insuficiências Financeiras					0,00
Recursos para Formação de Reserva					0,00
<b>BENS E DIREITOS DO RPPS (FUNDO EM REPARTIÇÃO)</b>	<b>SALDO ATUAL</b>				
Caixa e Equivalentes de Caixa					0,00
Investimentos e Aplicações					0,00
Outros Bens e Direitos					0,00
<b>RECEITAS DA ADMINISTRAÇÃO - RPPS</b>	<b>PREVISÃO ATUALIZADA</b>		<b>RECEITAS REALIZADAS</b>		
RECEITAS CORRENTES		0,00			0,00
<b>TOTAL DAS RECEITAS DA ADMINISTRAÇÃO RPPS - (XII)</b>		<b>0,00</b>			<b>0,00</b>
<b>DESPESAS DA ADMINISTRAÇÃO - RPPS</b>	<b>DOTAÇÃO ATUALIZADA</b>	<b>DESPESAS EMPENHADAS</b>	<b>DESPESAS LIQUIDADAS</b>	<b>DESPESAS PAGAS</b>	<b>INSCRITAS EM RESTOS A PAGAR NÃO PROCESSADOS</b>
		Até o Bimestre	Até o Bimestre	Até o Bimestre	No Exercício
DESPESAS CORRENTES (XIII)	0,00	0,00	0,00	0,00	0,00
DESPESAS DE CAPITAL (XIV)	0,00	0,00	0,00	0,00	0,00
<b>TOTAL DAS DESPESAS DA ADMINISTRAÇÃO RPPS (XV) = (XIII + XIV)</b>	<b>0,00</b>	<b>0,00</b>	<b>0,00</b>	<b>0,00</b>	<b>0,00</b>
<b>RESULTADO DA ADMINISTRAÇÃO RPPS (XVI) = (XII - XV)</b>	<b>0,00</b>	<b>0,00</b>	<b>0,00</b>	<b>0,00</b>	<b>--</b>
<b>BENS E DIREITOS - ADMINISTRAÇÃO DO RPPS</b>	<b>SALDO ATUAL</b>				
Caixa e Equivalentes de Caixa					0,00
Investimentos e Aplicações					0,00
Outros Bens e Direitos					0,00



# DIÁRIO OFICIAL

PREFEITURA MUNICIPAL DE CONCEIÇÃO DA FEIRA - BA

TERÇA-FEIRA  
30 DE JULHO DE 2024  
ANO VI – EDIÇÃO Nº 122

Edição eletrônica disponível no site [www.pmconceicaodafeira.transparenciaoficialba.com.br](http://www.pmconceicaodafeira.transparenciaoficialba.com.br) e garantido sua autenticidade por certificado digital ICP-BRASIL

RECEITAS PREVIDENCIÁRIAS (BENEFÍCIOS MANTIDOS PELO TESOUREIRO)	PREVISÃO ATUALIZADA		RECEITAS REALIZADAS	
Contribuições dos Servidores	0,00		0,00	
Demais Receitas Previdenciárias	0,00		0,00	
<b>TOTAL DAS RECEITAS (BENEFÍCIOS MANTIDOS PELO TESOUREIRO) (XVII)</b>	<b>0,00</b>		<b>0,00</b>	

DESPESAS PREVIDENCIÁRIAS (BENEFÍCIOS MANTIDOS PELO TESOUREIRO)	DOTAÇÃO ATUALIZADA	DESPESAS EMPENHADAS	DESPESAS LIQUIDADAS	DESPESAS PAGAS	INSCRITAS EM RESTOS A PAGAR NÃO PROCESSADOS
		Até o Bimestre	Até o Bimestre	Até o Bimestre	No Exercício
Aposentadorias	0,00	0,00	0,00	0,00	0,00
Pensões	0,00	0,00	0,00	0,00	0,00
Outros Despesas Previdenciárias	0,00	0,00	0,00	0,00	0,00
<b>TOTAL DAS DESPESAS (BENEFÍCIOS MANTIDOS PELO TESOUREIRO) (XVIII)</b>	<b>0,00</b>	<b>0,00</b>	<b>0,00</b>	<b>0,00</b>	<b>0,00</b>
<b>RESULTADO DOS BENEFÍCIOS MANTIDOS PELO TESOUREIRO (XIX) = (XVII - XVIII)</b>	<b>0,00</b>	<b>0,00</b>	<b>0,00</b>	<b>0,00</b>	<b>--</b>

JOÃO PEDRO LABRIOLA CARDOZO  
Prefeito Municipal  
Matrícula: 4527

ABELARDO RIBEIRO DOS SANTOS NETO  
Sec. de Finanças  
Matrícula: 7067

MARCELO SOUZA MASCARENHAS  
Contador(a)  
Reg. Prof.: CRC-BA: 39824-0



# DIÁRIO OFICIAL

PREFEITURA MUNICIPAL DE CONCEIÇÃO DA FEIRA - BA

TERÇA-FEIRA  
30 DE JULHO DE 2024  
ANO VI – EDIÇÃO Nº 122

Edição eletrônica disponível no site [www.pmconceicaodafeira.transparenciaoficialba.com.br](http://www.pmconceicaodafeira.transparenciaoficialba.com.br) e garantido sua autenticidade por certificado digital ICP-BRASIL

BA - EXECUTIVO

PREFEITURA MUNICIPAL DE CONCEIÇÃO DA FEIRA  
RELATÓRIO RESUMIDO DE EXECUÇÃO ORÇAMENTÁRIA  
DEMONSTRATIVO DOS RESULTADOS PRIMÁRIO E NOMINAL - MUNICÍPIOS  
ORÇAMENTO FISCAL DA SEGURIDADE SOCIAL  
(Janeiro a Junho) - 3º Bimestre de 2024



RECEITAS PRIMÁRIAS	PREVISÃO ATUALIZADA	Em reais	
		Até o Bimestre 2024	RECEITAS REALIZADAS (a)
RECEITAS CORRENTES (I)	93.440.600,00		55.791.310,26
Impostos, Taxas e Contribuições de Melhoria	5.407.000,00		2.982.725,34
IPTU	314.000,00		45.134,65
ISS	1.835.000,00		1.229.899,46
ITBI	151.000,00		37.004,26
IRRF	866.000,00		782.587,19
Outros Impostos, Taxas e Contribuições de Melhoria	2.241.000,00		888.099,78
Contribuições	89.000,00		0,00
Recicla Patrimonial	226.000,00		358.155,71
Aplicações Financeiras (II)	226.000,00		358.155,71
Outras Receitas Patrimoniais	0,00		0,00
Transferências Correntes	87.676.600,00		52.375.903,21
Cota-Parte do FPM	38.986.000,00		18.654.819,32
Cota-Parte do ICMS	5.072.000,00		3.119.057,03
Cota-Parte do IPVA	912.000,00		461.958,29
Cota-Parte do ITR	4.000,00		1.139,02
Transferências da LC 61/1989	38.000,00		25.999,91
Transferências do FUNDEB	32.845.000,00		19.199.446,97
Outras Transferências Correntes	9.819.600,00		10.913.482,67
Demais Receitas Correntes	42.000,00		74.526,00
Outras Receitas Financeiras (III)	1.000,00		0,00
Receitas Correntes Restantes	41.000,00		74.526,00
RECEITAS PRIMÁRIAS CORRENTES (EXCETO FONTES RPPS) (IV)	93.213.600,00		55.433.154,55
RECEITAS PRIMÁRIAS CORRENTES (COM FONTES RPPS) (V)	0,00		0,00
RECEITAS NÃO PRIMÁRIAS CORRENTES (COM FONTES RPPS) (VI)	0,00		0,00
RECEITAS DE CAPITAL (EXCETO FONTES RPPS) (VII)	49.270.316,30		8.030.063,16
Operações de Crédito (VIII)	3.000.000,00		0,00
Amortização de Empréstimos (IX)	0,00		0,00
Alienação de Bens	33.000.000,00		0,00
Receitas de Alienação de Investimentos Temporários (X)	0,00		0,00
Receitas de Alienação de Investimentos Permanentes (XI)	0,00		0,00
Outras Alienações de Bens	33.000.000,00		0,00
Transferências de Capital	13.270.316,30		8.030.063,16
Convênios	13.270.316,30		8.030.063,16
Outras Transferências de Capital	0,00		0,00
Outras Receitas de Capital	0,00		0,00
Outras Receitas de Capital Não Primárias (XII)	0,00		0,00
Outras Receitas de Capital Primárias	0,00		0,00
RECEITAS PRIMÁRIAS DE CAPITAL (XIII)=VII+(VIII+IX+X+XI+XII)	46.270.316,30		8.030.063,16
RECEITAS PRIMÁRIAS DE CAPITAL (COM FONTES RPPS) (XIV)	0,00		0,00
RECEITAS NÃO PRIMÁRIAS DE CAPITAL (COM FONTES RPPS) (XV)	0,00		0,00
RECEITA PRIMÁRIA TOTAL (XVI) = (IV + V + XIII + XIV)	139.483.916,30		63.463.217,71
RECEITA PRIMÁRIA TOTAL(EXCETO FONTES RPPS)(XVII)=(IV+XIII)	139.483.916,30		63.463.217,71



# DIÁRIO OFICIAL

PREFEITURA MUNICIPAL DE CONCEIÇÃO DA FEIRA - BA

TERÇA-FEIRA  
30 DE JULHO DE 2024  
ANO VI – EDIÇÃO Nº 122

Edição eletrônica disponível no site [www.pmconceicaoadafeira.transparenciaoficialba.com.br](http://www.pmconceicaoadafeira.transparenciaoficialba.com.br) e garantido sua autenticidade por certificado digital ICP-BRASIL

BA - EXECUTIVO

PREFEITURA MUNICIPAL DE CONCEIÇÃO DA FEIRA

RELATÓRIO RESUMIDO DE EXECUÇÃO ORÇAMENTÁRIA

DEMONSTRATIVO DOS RESULTADOS PRIMÁRIO E NOMINAL - MUNICÍPIOS

ORÇAMENTO FISCAL DA SEGURIDADE SOCIAL

(Janeiro a Junho) - 3º Bimestre de 2024



RREO - Anexo 6 (LRF, Art. 53, inciso III)

Em reais

DESPESAS PRIMÁRIAS	DOTAÇÃO ATUALIZADA	DESPESAS EMPENHADAS	DESPESAS LIQUIDADAS	Até o Bimestre / 2024		INSCRITAS EM RESTOS A PAGAR NÃO PROCESSADOS	
				DESPESAS PAGAS (a)	RP PROCESSADOS PAGOS (b)	LIQUIDADOS	PAGOS (c)
DESPESAS CORRENTES (EXCETO FONTES RPPS) (XVIII)	87.281.300,01	72.109.213,38	48.613.910,39	47.358.960,75	1.207.887,73	200.000,00	200.000,00
Pessoal e Encargos Sociais	49.076.312,50	46.765.302,57	26.568.467,74	26.566.478,84	550.370,80	0,00	0,00
Juros e Encargos da Dívida (XIX)	1.000,00	0,00	0,00	0,00	0,00	0,00	0,00
Outras Despesas Correntes	38.203.987,51	25.343.910,81	22.045.442,65	20.792.481,91	657.516,93	200.000,00	200.000,00
Transferências Constitucionais e Legais	0,00	0,00	0,00	0,00	0,00	0,00	0,00
Demais Despesas Correntes	38.203.987,51	25.343.910,81	22.045.442,65	20.792.481,91	657.516,93	200.000,00	200.000,00
DESPESAS PRIMÁRIAS CORRENTES (EXCETO FONTES RPPS) (XX)-(XVIII-XIX)	87.280.300,01	72.109.213,38	48.613.910,39	47.358.960,75	1.207.887,73	200.000,00	200.000,00
DESPESAS PRIMÁRIAS CORRENTES (COM FONTES RPPS) (XXI)	0,00	0,00	0,00	0,00	0,00	0,00	0,00
DESPESAS NÃO PRIMÁRIAS CORRENTES (COM FONTES RPPS) (XXII)	0,00	0,00	0,00	0,00	0,00	0,00	0,00
DESPESAS DE CAPITAL (EXCETO FONTES RPPS) (XXIII)	58.445.178,02	12.365.463,57	11.884.839,44	11.571.651,28	237.736,90	0,00	0,00
Investimentos	55.545.778,57	9.904.297,71	9.543.073,36	9.229.885,20	237.736,90	0,00	0,00
Inversões Financeiras	0,00	0,00	0,00	0,00	0,00	0,00	0,00
Concessão de Empréstimos e Financiamentos (XXIV)	0,00	0,00	0,00	0,00	0,00	0,00	0,00
Aquisição de Título de Capital já Integralizado (XXV)	0,00	0,00	0,00	0,00	0,00	0,00	0,00
Aquisição de Título de Crédito (XXVI)	0,00	0,00	0,00	0,00	0,00	0,00	0,00
Demais Inversões Financeiras	0,00	0,00	0,00	0,00	0,00	0,00	0,00
Amortização da Dívida (XXVII)	2.899.399,45	2.461.165,86	2.341.766,08	2.341.766,08	0,00	0,00	0,00
DESPESAS PRIMÁRIAS DE CAPITAL (EXCETO FONTES RPPS) (XXVIII)	55.545.778,57	9.904.297,71	9.543.073,36	9.229.885,20	237.736,90	0,00	0,00
RESERVA DE CONTINGÊNCIA (XXIX)	934.500,00	0,00	0,00	0,00	0,00	0,00	0,00
DESPESAS PRIMÁRIAS DE CAPITAL (COM FONTES RPPS) (XXX)	0,00	0,00	0,00	0,00	0,00	0,00	0,00
DESPESAS NÃO PRIMÁRIAS DE CAPITAL (COM FONTES RPPS) (XXXI)	0,00	0,00	0,00	0,00	0,00	0,00	0,00
DESPESA PRIMÁRIA TOTAL (XXXII) = (XX + XXI + XXVIII + XXIX + XXX)	143.760.578,58	82.013.511,09	58.156.983,75	56.588.845,95	1.445.624,63	200.000,00	200.000,00
DESPESA PRIMÁRIA TOTAL (EXCETO FONTES RPPS) (XXXIII) = (XX + XXVIII + XXIX)	143.760.578,58	82.013.511,09	58.156.983,75	56.588.845,95	1.445.624,63	200.000,00	200.000,00
<b>RESULTADO PRIMÁRIO (COM RPPS) Acima da Linha (XXXIV) = XVIa - (XXXIIa + XXXIIIb + XXXIIIc)</b>							5.228.747,13
<b>RESULTADO PRIMÁRIO (SEM RPPS) Acima da Linha (XXXV) = XVIa - (XXXIIIa + XXXIIIb + XXXIIIc)</b>							5.228.747,13
<b>META FISCAL PARA O RESULTADO PRIMÁRIO</b>						<b>VALOR CORRENTE</b>	
Meta fixada no Anexo de Metas Fiscais da LDO para o exercício de referência							0,00



# DIÁRIO OFICIAL

PREFEITURA MUNICIPAL DE CONCEIÇÃO DA FEIRA - BA

TERÇA-FEIRA  
30 DE JULHO DE 2024  
ANO VI – EDIÇÃO Nº 122

Edição eletrônica disponível no site [www.pmconceicaodafeira.transparenciaoficialba.com.br](http://www.pmconceicaodafeira.transparenciaoficialba.com.br) e garantido sua autenticidade por certificado digital ICP-BRASIL

BA - EXECUTIVO

PREFEITURA MUNICIPAL DE CONCEIÇÃO DA FEIRA

RELATÓRIO RESUMIDO DE EXECUÇÃO ORÇAMENTÁRIA

DEMONSTRATIVO DOS RESULTADOS PRIMÁRIO E NOMINAL - MUNICÍPIOS

ORÇAMENTO FISCAL DA SEGURIDADE SOCIAL

(Janeiro a Junho) - 3º Bimestre de 2024



RREO - Anexo 6 (LRF, Art. 53, inciso III) Em reais

JUROS NOMINAIS	Até o Bimestre	
	VALOR INCORRIDO	
Juros, Encargos e Variações Monetárias Ativos (XXXVI)		358.155,71
Juros, Encargos e Variações Monetárias Passivos (XXXVII)		0,00
<b>RESULTADO NOMINAL (SEM RPPS) - Acima da Linha (XXXVIII) = XXXV + (XXXVI - XXXVII)</b>		<b>5.586.902,84</b>
META FISCAL PARA O RESULTADO NOMINAL	VALOR CORRENTE	
Meta fixada no Anexo de Metas Fiscais da LDO para o exercício de referência		0,00

CÁLCULO DO RESULTADO NOMINAL	SALDO	
	Em 31/Dez/2023 (a)	Em 3º Bimestre (b)
DÍVIDA CONSOLIDADA (XXXIX)	76.348.996,46	74.007.230,38
DEDUÇÕES (XL)	4.794.609,21	7.689.850,89
Disponibilidade de Caixa	4.794.609,21	7.689.850,89
Disponibilidade de Caixa bruta	6.960.310,67	11.914.855,73
(-) Restos a Pagar Processados (XLI)	66.185,85	280.348,52
(-) Depósitos Restituíveis e Valores Vinculados	2.099.515,61	3.944.656,32
Demais Haveres Financeiros	0,00	0,00
DÍVIDA CONSOLIDADA LÍQUIDA (XLII) = (XXXIX - XL)	71.554.387,25	66.317.379,49
<b>RESULTADO NOMINAL - Abaixo da Linha (XLIII) = (XLIIa - XLIIb)</b>		<b>5.237.007,76</b>

AJUSTE METODOLÓGICO	Até o Bimestre
VARIÇÃO SALDO RPP = (XLIV) = (XLIIb - XLIIa)	214.162,67
RECEITA DE ALIENAÇÃO DE INVESTIMENTOS PERMANENTES (XLV) = (XI)	0,00
VARIÇÃO CAMBIAL (XLVI)	0,00
VARIÇÃO DO SALDO DE PRECATÓRIOS INTEGRANTES DA DC (XLVII)	0,00
VARIÇÃO DO SALDO DAS DEMAIS OBRIGAÇÕES INTEGRANTES DA DC (XLVIII)	0,00
OUTROS AJUSTES (XLIX)	0,00
<b>RESULTADO NOMINAL (SEM RPPS) AJUSTADO - Abaixo da Linha (L) = XLIII + (XLIV - XLV + XLVI + XLVII + XLVIII) +/- (XLIX)</b>	<b>5.451.170,43</b>
<b>RESULTADO PRIMÁRIO (SEM RPPS) - Abaixo da Linha (LI) = (L) - (XXXVI - XXXVII)</b>	<b>5.093.014,72</b>
INFORMAÇÕES ADICIONAIS	PREVISÃO ORÇAMENTÁRIA
SALDO DE EXERCÍCIOS ANTERIORES	1.259.341,73
Recursos Arrecadados em Exercícios Anteriores - RPPS	0,00
Superávit Financeiro Utilizado para Abertura e Reabertura de Créditos Adicionais	1.259.341,73
RESERVA ORÇAMENTÁRIA DO RPPS	142.710.916,30

DESPESAS PRIMÁRIAS CORRENTES * APURADAS CONFORME O ART. 4º DA LC 156/16 (INCLuíDAS AS DESPESAS INTRA-ORÇAMENTÁRIAS)	DEMONSTRATIVO DE CUMPRIMENTO DO LIMITE PARA DESPESAS PRIMÁRIAS CORRENTES					
	Despesas Empenhadas		Despesas Liquidadas		Inscritas em RP Não Processadas	
	Até o Bimestre	Até o Bimestre	Até o Bimestre	Até o Bimestre	Até o Bimestre	Até o Bimestre
DESPESAS CORRENTES (XLI)	0,00	0,00	0,00	0,00	0,00	0,00
Pessoal e Encargos Sociais	0,00	0,00	0,00	0,00	0,00	0,00
Juros e Encargos da Dívida (XLII)	0,00	0,00	0,00	0,00	0,00	0,00
Outras Despesas Correntes	0,00	0,00	0,00	0,00	0,00	0,00
DESPESAS PRIMÁRIAS CORRENTES (XLIII) = (XLI - XLII)	0,00	0,00	0,00	0,00	0,00	0,00
Transferências Constitucionais (XLIV)	0,00	0,00	0,00	0,00	0,00	0,00
Contribuições para o PIS/PASEP (XLV)	0,00	0,00	0,00	0,00	0,00	0,00
DESPESAS PRIMÁRIAS CORRENTES APURADAS CONFORME O ART. 4º DA LC 156/16 (XLVI)	0,00	0,00	0,00	0,00	0,00	0,00

FONTE: Sistema: Sistema CONTÁBIL, Unidade Responsável: PREFEITURA MUNICIPAL DE CONCEIÇÃO DA FEIRA, Emissão: 29/07/2024, às 17:36:18, Assinado Digitalmente no dia 29/07/2024, às 17:36:18.

JOÃO PEDRO LABRIOLA CARDOZO  
Prefeito Municipal  
Matrícula: 4527

ABELARDO RIBEIRO DOS SANTOS NETO  
Sec. de Finanças  
Matrícula: 7067

MARCELO SOUZA MASCARENHAS  
Contador(a)  
Reg. Prof.: CRC-BA: 39824-0



# DIÁRIO OFICIAL

PREFEITURA MUNICIPAL DE CONCEIÇÃO DA FEIRA - BA

TERÇA-FEIRA  
30 DE JULHO DE 2024  
ANO VI – EDIÇÃO Nº 122

Edição eletrônica disponível no site [www.pmconceicaodafeira.transparenciaoficialba.com.br](http://www.pmconceicaodafeira.transparenciaoficialba.com.br) e garantido sua autenticidade por certificado digital ICP-BRASIL



BA - EXECUTIVO  
PREFEITURA MUNICIPAL DE CONCEIÇÃO DA FEIRA  
RELATÓRIO RESUMIDO DE EXECUÇÃO ORÇAMENTÁRIA  
DEMONSTRATIVOS DOS RESTOS A PAGAR POR PODER E ÓRGÃO  
ORÇAMENTO FISCAL DA SEGURIDADE SOCIAL  
(JANEIRO A JUNHO) - 3º BIMESTRE de 2024

RREO - Anexo 7 (LRF, Art. 53, inciso V)

Em Reais

PODER / ÓRGÃO	RESTOS A PAGAR PROCESSADOS					RESTOS A PAGAR NÃO PROCESSADOS					Saldo Total L = ( e + k )	
	Inscritos		Pagos (e)	Cancelados (d)	Saldo e = ( a + b ) - ( c + d )	Inscritos		Liquidados (h)	Pagos (i)	Cancelados (j)		Saldo k = ( f + g ) - ( i + j )
	Em Exercícios Anteriores (a)	Em 31 de dezembro de 2023 (b)				Em Exercícios Anteriores (f)	Em 31 de dezembro de 2023 (g)					
RESTOS A PAGAR (EXCETO INTRA-ORÇAMENTÁRIOS) (I)	66.185,85	1.659.787,30	1.445.624,63	0,00	280.348,52	0,00	200.000,00	200.000,00	200.000,00	0,00	0,00	280.348,52
PODER EXECUTIVO	66.185,85	1.659.787,30	1.445.624,63	0,00	280.348,52	0,00	200.000,00	200.000,00	200.000,00	0,00	0,00	280.348,52
PREFEITURA MUNICIPAL DE CONCEIÇÃO DA FEIRA	52.019,22	630.886,92	532.786,92	0,00	150.119,22	0,00	200.000,00	200.000,00	200.000,00	0,00	0,00	150.119,22
SECRETARIA MUNICIPAL DE ASSISTÊNCIA SOCIAL, PROMOÇÃO DA IGUALDADE RACIAL E POLÍTICAS PARA AS MULHERES	0,00	6.810,00	6.810,00	0,00	0,00	0,00	0,00	0,00	0,00	0,00	0,00	0,00
SECRETARIA MUNICIPAL DE SAÚDE - SMS	0,00	243.638,12	127.575,45	0,00	116.062,67	0,00	0,00	0,00	0,00	0,00	0,00	116.062,67
SECRETARIA MUNICIPAL DE EDUCAÇÃO, CULTURA, ESPORTE E LAZER	0,00	778.452,26	778.452,26	0,00	0,00	0,00	0,00	0,00	0,00	0,00	0,00	0,00
RESTOS A PAGAR (INTRA-ORÇAMENTÁRIOS) (II)	0,00	0,00	0,00	0,00	0,00	0,00	0,00	0,00	0,00	0,00	0,00	0,00
TOTAL (XIV) = (XII + XIII)	66.185,85	1.659.787,30	1.445.624,63	0,00	280.348,52	0,00	200.000,00	200.000,00	200.000,00	0,00	0,00	280.348,52

FONTE: Sistema: Sistema CONTÁBIL, Unidade Responsável: PREFEITURA MUNICIPAL DE CONCEIÇÃO DA FEIRA, Emissão: 29/07/2024, às 17:30:55, Assinado Digitalmente no dia 29/07/2024, às 17:30:55.

JOÃO PEDRO LABRIOLA CARDOZO  
Prefeito Municipal  
Matricula: 4527

ABELARDO RIBEIRO DOS SANTOS NETO  
Sec. de Finanças  
Matricula: 7067

MARCELO SOUZA MASCARENHAS  
Contador(a)  
Reg. Prof.: CRC-BA: 39824-O





# DIÁRIO OFICIAL

PREFEITURA MUNICIPAL DE CONCEIÇÃO DA FEIRA - BA

Edição eletrônica disponível no site [www.pmconceicaodafeira.transparenciaoficialba.com.br](http://www.pmconceicaodafeira.transparenciaoficialba.com.br) e garantido sua autenticidade por certificado digital ICP-BRASIL

BA - EXECUTIVO

PREFEITURA MUNICIPAL DE CONCEIÇÃO DA FEIRA

RELATÓRIO RESUMIDO DE EXECUÇÃO ORÇAMENTÁRIA 2024

DEMONSTRATIVO DAS RECEITAS E DESPESAS COM MANUTENÇÃO E DESENVOLVIMENTO DO ENSINO - MDE  
ORÇAMENTO FISCAL DA SEGURIDADE SOCIAL

(Janeiro a Junho) - 3º Bimestre de 2024

RREO - Anexo 8 (LDB, art. 72)



Em Reais

RECEITA RESULTANTE DE IMPOSTOS (Arts. 212 e 212-A da Constituição Federal)					
RECEITA RESULTANTE DE IMPOSTOS (caput do art. 212 da Constituição)	PREVISÃO ATUALIZADA (a)		RECEITAS REALIZADAS Até o Bimestre (b)		
1- RECEITA DE IMPOSTOS	4.638.000,00		2.722.098,10		
1.1- Receita Resultante do Imposto sobre a Propriedade Predial e Territorial Urbana – IPTU	314.000,00		45.134,65		
1.2- Receita Resultante do Imposto sobre Transmissão Inter Vivos – ITBI	151.000,00		37.004,26		
1.3- Receita Resultante do Imposto sobre Serviços de Qualquer Natureza – ISS	1.835.000,00		1.229.899,46		
1.4- Receita Resultante do Imposto de Renda Retido na Fonte – IRRF	2.338.000,00		1.410.059,73		
2- RECEITA DE TRANSFERÊNCIAS CONSTITUCIONAIS E LEGAIS	46.509.000,00		23.158.511,35		
2.1- Cota-Parte FPM	38.986.000,00		18.654.819,32		
2.1.1- Parcela referente à CF, art. 159, I, alínea b	35.507.000,00		18.654.819,32		
2.1.2- Parcela referente à CF, art. 159, I, alínea d e c	3.479.000,00		0,00		
2.2- Cota-Parte ICMS	6.340.000,00		3.898.821,15		
2.3- Cota-Parte IPI-Exportação	38.000,00		25.999,91		
2.4- Cota-Parte ITR	5.000,00		1.423,69		
2.5- Cota-Parte IPVA	1.140.000,00		577.447,28		
2.6- Cota-Parte IOF-Ouro	0,00		0,00		
2.7- Compensações Financeiras Provenientes de Impostos e Transferências Constitucionais	0,00		0,00		
<b>3- TOTAL DA RECEITA DE IMPOSTOS (1 + 2)</b>	<b>51.147.000,00</b>		<b>25.880.609,45</b>		
<b>4- TOTAL DESTINADO AO FUNDEB - 20% DE ((2.1.1) + (2.2) + (2.3) + (2.4) + (2.5) + (2.7))</b>	<b>8.606.000,00</b>		<b>4.631.702,27</b>		
<b>5- VALOR MÍNIMO A SER APLICADO ALÉM DO VALOR DESTINADO AO FUNDEB - 5% DE ((2.1.1) + (2.2) + (2.3) + (2.4) + (2.5) + (2.7)) + 25% DE ((1.1) + (1.2) + (1.3) + (1.4) + (2.1.2) + (2.6))</b>	<b>4.180.750,00</b>		<b>1.838.450,09</b>		
FUNDEB					
RECEITAS RECEBIDAS DO FUNDEB NO EXERCÍCIO	PREVISÃO ATUALIZADA (a)		RECEITAS REALIZADAS Até o Bimestre (b)		
6- RECEITAS RECEBIDAS DO FUNDEB	32.895.000,00		19.248.218,84		
6.1- FUNDEB - Impostos e Transferências de Impostos	17.639.000,00		10.315.864,46		
6.1.1- Principal	17.589.000,00		10.267.092,59		
6.1.2- Rendimentos de Aplicação Financeira	50.000,00		48.771,87		
6.1.3- Ressarcimento de recursos do Fundeb	0,00		0,00		
6.2- FUNDEB - Complementação da União - VAAF	5.914.000,00		3.566.442,95		
6.2.1- Principal	5.914.000,00		3.566.442,95		
6.2.2- Rendimentos de Aplicação Financeira	0,00		0,00		
6.2.3- Ressarcimento dos recursos do Fundeb	0,00		0,00		
6.3- FUNDEB - Complementação da União - VAAT	8.942.000,00		4.990.888,00		
6.3.1- Principal	8.942.000,00		4.990.888,00		
6.3.2- Rendimentos de Aplicação Financeira	0,00		0,00		
6.3.3- Ressarcimento de recursos do Fundeb	0,00		0,00		
6.4- FUNDEB - Complementação da União - VAAF	400.000,00		375.023,43		
6.4.1- Principal	400.000,00		375.023,43		
6.4.2- Rendimentos de Aplicação Financeira	0,00		0,00		
6.4.3- Ressarcimento de recursos do Fundeb	0,00		0,00		
7- RESULTADO LÍQUIDO DAS TRANSFERÊNCIAS DO FUNDEB (6.1.1 - 4)	8.983.000,00		5.635.390,32		
RECURSOS RECEBIDOS EM EXERCÍCIOS ANTERIORES E NÃO UTILIZADOS (SUPERÁVIT)		VALOR			
8- TOTAL DOS RECURSOS DE SUPERÁVIT			374.086,60		
8.1- SUPERÁVIT DO EXERCÍCIO IMEDIATAMENTE ANTERIOR			374.086,60		
8.2- SUPERÁVIT RESIDUAL DE OUTROS EXERCÍCIOS			0,00		
<b>9- TOTAL DOS RECURSOS DO FUNDEB DISPONÍVEIS PARA UTILIZAÇÃO (6 + 8)</b>			<b>19.622.305,44</b>		
DESPESAS COM RECURSOS DO FUNDEB (Por Subfunção)6	DOTAÇÃO ATUALIZADA (c)	DESPESAS EMPENHADAS Até o Bimestre (d)	DESPESAS LIQUIDADAS Até o Bimestre (e)	DESPESAS PAGAS Até o Bimestre (f)	INSCRITAS EM BASTOS A PAGAR NÃO PROFISSIONADOS (g)
<b>10- TOTAL DAS DESPESAS COM RECURSOS DO FUNDEB</b>	<b>32.895.000,00</b>	<b>31.969.790,25</b>	<b>19.399.062,88</b>	<b>19.198.071,28</b>	<b>0,00</b>
10.1- PROFISSIONAIS DA EDUCAÇÃO BÁSICA	27.310.000,00	27.198.000,00	14.934.054,37	14.934.054,37	0,00
10.1.1- Educação Infantil	16.018.709,14	16.016.000,00	8.851.238,60	8.851.238,60	0,00
10.1.2- Ensino Fundamental	11.291.290,86	11.182.000,00	6.082.815,77	6.082.815,77	0,00
10.1.3- Educação de Jovens e Adultos	0,00	0,00	0,00	0,00	0,00
10.1.4- Educação Especial	0,00	0,00	0,00	0,00	0,00
10.1.5- Administração Geral	0,00	0,00	0,00	0,00	0,00
10.2- OUTRAS DESPESAS	5.585.000,00	4.771.790,25	4.465.008,51	4.264.016,91	0,00
10.2.1- Educação Infantil	1.007.000,00	798.762,00	684.049,65	599.685,41	0,00
10.2.2- Ensino Fundamental	2.464.464,00	2.164.441,68	1.989.186,72	1.931.245,67	0,00
10.2.3- Educação de Jovens e Adultos	4.000,00	0,00	0,00	0,00	0,00
10.2.4- Educação Especial	0,00	0,00	0,00	0,00	0,00
10.2.5- Administração Geral	357.536,00	323.994,34	320.323,99	262.537,68	0,00
10.2.6- Transporte (Escolar)	1.752.000,00	1.484.592,23	1.471.448,15	1.470.548,15	0,00
10.2.7- Outras	0,00	0,00	0,00	0,00	0,00



# DIÁRIO OFICIAL

PREFEITURA MUNICIPAL DE CONCEIÇÃO DA FEIRA - BA

TERÇA-FEIRA  
30 DE JULHO DE 2024  
ANO VI – EDIÇÃO Nº 122

Edição eletrônica disponível no site [www.pmconceicaodafeira.transparenciaoficialba.com.br](http://www.pmconceicaodafeira.transparenciaoficialba.com.br) e garantido sua autenticidade por certificado digital ICP-BRASIL

INDICADORES DO FUNDEB						
DESPESAS LIQUIDADAS/EMPENHADAS EM VALOR SUPERIOR AO TOTAL DAS RECEITAS RECEBIDAS NO EXERCÍCIO	DESPESAS EMPENHADAS Até o Bimestre (d)	DESPESAS LIQUIDADAS Até o Bimestre (e)	DESPESAS PAGAS Até o Bimestre (f)	INSCRITAS EM RESTOS A PAGAR NÃO PROCESSADOS	INSCRITAS EM RESTOS A PAGAR NÃO PROCESSADOS (SEM DISPONIBILIDADE DE CAIXA)	DESPESAS EMPENHADAS EM VALOR SUPERIOR AO TOTAL DAS RECEITAS RECEBIDAS NO
11- TOTAL DAS DESPESAS CUSTEADAS COM RECURSOS DO FUNDEB RECEBIDAS NO EXERCÍCIO	31.969.790,25	19.399.062,88	19.198.071,28	12.570.727,37	0,00	150.844,04
11.1- Total das Despesas custeadas com FUNDEB - Impostos e Transferências de Impostos	15.328.602,25	8.157.797,91	8.041.170,55	7.170.804,34	0,00	0,00
11.2 - Total das Despesas custeadas com FUNDEB - Complementação da União - VAAF	6.622.000,00	1.999.626,24	1.999.626,24	4.622.373,76	0,00	0,00
11.3- Total das Despesas custeadas com FUNDEB - Complementação da União - VAAT	10.019.188,00	9.241.638,73	9.157.274,49	777.549,27	0,00	4.250.750,73
11.4- Total das Despesas custeadas com FUNDEB - Complementação da União - VAAR	0,00	0,00	0,00	0,00	0,00	0,00
12- TOTAL DAS DESPESAS DO FUNDEB COM PROFISSIONAIS DA EDUCAÇÃO BÁSICA	27.198.000,00	14.934.054,37	14.934.054,37	12.263.945,63	0,00	0,00
13- Total das Despesas custeadas com FUNDEB - Complementação da União - VAAT Aplicadas na Educação Infantil	8.440.900,00	8.408.330,31	8.323.966,07	32.569,69	0,00	0,00
14- Total das Despesas custeadas com FUNDEB - Complementação da União - VAAT Aplicadas em Despesa de Capital	1.296.188,00	1.226.106,30	1.189.206,30	70.81,70	0,00	0,00
INDICADORES - Art. 212-A, inciso XI e § 3º - Constituição Federal	VALOR EXIGIDO (j)		VALOR APLICADO (k)	VALOR CONSIDERADO APÓS DEDUÇÕES(l)	% APLICADA (m)	
15- Mínimo de 70% do FUNDEB na Remuneração dos Profissionais da Educação Básica	13.211.236,79		14.934.054,37	14.934.054,37	79,13	
16 - Percentual da Complementação da União ao FUNDEB - VAAT na Educação Infantil	4.990.888,00		8.408.330,31	8.408.330,31	168,47	
17- Mínimo de 15% da Complementação da União ao FUNDEB - VAAT em Despesas de Capital	788.633,20		1.226.106,30	1.226.106,30	24,57	
INDICADOR - Art.25, § 3º - Lei nº 14.113, de 2020 - (Máximo de 10% de Superávit)	VALOR MÁXIMO PERMITIDO (n)	VALOR NÃO APLICADO (o)	VALOR NÃO APLICADO APÓS AJUSTE(p)	VALOR NÃO APLICADO EXCEDENTE AO MÁXIMO PERMITIDO(q)	% NÃO APLICADA (r)	
18- Total da Receita Recebida e não Aplicada no Exercício	1.924.821,88	0,00	0,00	0,00	0,00	
INDICADOR - Art.25, § 3º - Lei nº 14.113, de 2020 - (Aplicação do Superávit de Exercício Anterior)	VALOR DE SUPERÁVIT PERMITIDO NO EXERCÍCIO ANTERIOR (s)	VALOR NÃO APLICADO NO EXERCÍCIO ANTERIOR (t)	VALOR DE SUPERÁVIT APLICADO ATÉ O PRIMEIRO QUADRIMESTRE (u)	VALOR APLICADO APÓS O PRIMEIRO QUADRIMESTRE (v)	VL. TOTAL DE SUPERÁVIT PERMITIDO NO EXERCÍCIO ANTERIOR NÃO APLICADO NO EXERCÍCIO ATUAL (w)	VALOR DE SUPERÁVIT PERMITIDO NO EXERCÍCIO ANTERIOR NÃO APLICADO NO EXERCÍCIO ATUAL (x)
19- Total das Despesas custeadas com Superávit do FUNDEB	374.086,60	374.086,60	0,00	0,00	374.086,60	0,00
19.1- Total das Despesas custeadas com FUNDEB - Impostos e Transferências de Impostos	-102.021,31	-102.021,31	0,00	0,00	-102.021,31	0,00
19.2- Total das Despesas custeadas com FUNDEB - Complementação da União (VAAF + VAAT + VAAR)	476.107,91	476.107,91	0,00	0,00	476.107,91	0,00
<b>DESPESAS COM MANUTENÇÃO E DESENVOLVIMENTO DO ENSINO - MDE - CUSTEADAS COM RECEITA DE IMPOSTOS (EXCETO FUNDEB)</b>						
DESPESAS COM AÇÕES TÍPICAS DE MDE - RECEITAS DE IMPOSTOS - EXCETO FUNDEB (Por Subfunção)	DOTAÇÃO ATUALIZADA (c)	DESPESAS EMPENHADAS (d)	DESPESAS LIQUIDADAS (e)	DESPESAS PAGAS (f)	INSCRITAS EM RESTOS A PAGAR NÃO PROCESSADOS (g)	
20-TOTAL DAS DESPESAS COM AÇÕES TÍPICAS DE MDE CUSTEADAS COM RECEITAS DE IMPOSTOS	2.690.000,00	1.132.423,51	738.421,97	690.047,91	0,00	
20.1- Educação Infantil	508.000,00	96.766,78	75.779,46	75.779,46	0,00	
20.2- Ensino Fundamental	540.000,00	270.000,00	62.014,04	62.014,04	0,00	
20.3- Educação de Jovens e Adultos	50.000,00	0,00	0,00	0,00	0,00	
20.4- Educação Especial	0,00	0,00	0,00	0,00	0,00	
20.5- Administração Geral	1.335.000,00	763.402,23	599.373,97	550.999,91	0,00	
20.6 - Transporte (Escolar)	232.000,00	2.254,50	1.254,50	1.254,50	0,00	
20.7- Outras	25.000,00	0,00	0,00	0,00	0,00	
<b>DESPESAS COM MANUTENÇÃO E DESENVOLVIMENTO DO ENSINO - MDE - CUSTEADAS COM RECEITA DE IMPOSTOS E COM RECURSOS DO FUNDEB</b>						
DESPESAS COM AÇÕES TÍPICAS DE MDE - RECEITAS DE IMPOSTOS E RECURSOS DO FUNDEB (Por Área de Atuação)	DOTAÇÃO ATUALIZADA (c)	DESPESAS EMPENHADAS (d)	DESPESAS LIQUIDADAS (e)	DESPESAS PAGAS (f)	INSCRITAS EM RESTOS A PAGAR NÃO PROCESSADOS (g)	
21- TOTAL DAS DESPESAS COM AÇÕES TÍPICAS DE MDE CUSTEADAS COM RECEITAS DE IMPOSTOS E FUNDEB	35.585.000,00	33.102.213,76	20.137.484,85	19.888.119,19	0,00	
21.1- EDUCAÇÃO INFANTIL	17.533.709,14	16.911.528,78	9.611.067,71	9.526.703,47	0,00	
21.1.1 - Creche	0,00	0,00	0,00	0,00	0,00	
21.1.2 - Pré-escola	17.533.709,14	16.911.528,78	9.611.067,71	9.526.703,47	0,00	
21.2- ENSINO FUNDAMENTAL	18.051.290,86	16.190.684,98	10.526.417,14	10.361.415,72	0,00	
<b>APURAÇÃO DAS DESPESAS PARA FINS DE LIMITE MÍNIMO CONSTITUCIONAL</b>						
22- TOTAL DAS DESPESAS DE MDE CUSTEADAS COM RECURSOS DE IMPOSTOS = L20(d ou e)						738.421,97
23- TOTAL DAS RECEITAS TRANSFERIDAS AO FUNDEB = (L4)						4.631.702,27
24- (-) RECEITAS DO FUNDEB NÃO UTILIZADAS NO EXERCÍCIO, EM VALOR SUPERIOR A 10% = L18(q)						0,00
25- (-) SUPERÁVIT PERMITIDO NO EXERCÍCIO IMEDIATAMENTE ANTERIOR NÃO APLICADO NO EXERCÍCIO ATUAL = L19.(k)						0,00
26- (-) RESTOS A PAGAR NÃO PROCESSADOS INSCRITOS NO EXERCÍCIO SEM DISPONIBILIDADE FINANCEIRA DE RECURSOS DE IMPOSTOS4						0,00
27-CANCELAMENTO, NO EXERCÍCIO, DE RP INSCRITOS COM DISP. FINANCEIRA DE RECURSOS DE IMPOSTOS VINCULADOS AO ENSINO = L30.(af) + L30.2(af)						0,00
28- TOTAL DAS DESPESAS PARA FINS DE LIMITE (22 + 23 - 24 - 25 - 26 - 27)						5.370.124,24
APURAÇÃO DO LIMITE MÍNIMO CONSTITUCIONAL	VALOR EXIGIDO (z)	VALOR APLICADO (aa)			% APLICADA (ab)	
29- APLICAÇÃO EM MDE SOBRE A RECEITA RESULTANTE DE IMPOSTOS	6.470.152,36	5.370.124,24			20,75	
RESTOS A PAGAR INSCRITOS EM EXERCÍCIOS ANTERIORES COM DISPONIBILIDADE FINANCEIRA DE RECURSOS DE IMPOSTOS E DO FUNDEB	SALDO INICIAL (ac)	RP LIQUIDADOS (ad)	RP PAGOS (ae)	RP CANCELADOS (af)	SALDO FINAL ag=(ac)-(ad)-(af)	
30- RESTOS A PAGAR DE DESPESAS COM MDE	778.452,26	0,00	778.452,26	0,00	0,00	
30.1 - Executadas com Recursos de Impostos e Transferências de Impostos	414.690,90	0,00	414.690,90	0,00	0,00	
30.2 - Executadas com Recursos do FUNDEB - Impostos	70.591,90	0,00	70.591,90	0,00	0,00	
30.3 - Executadas com Recursos do FUNDEB - Complementação da União (VAAT + VAAF+VAAR)	293.169,46	0,00	293.169,46	0,00	0,00	



# DIÁRIO OFICIAL

PREFEITURA MUNICIPAL DE CONCEIÇÃO DA FEIRA - BA

TERÇA-FEIRA  
30 DE JULHO DE 2024  
ANO VI – EDIÇÃO Nº 122

Edição eletrônica disponível no site [www.pmconceicaodafeira.transparenciaoficialba.com.br](http://www.pmconceicaodafeira.transparenciaoficialba.com.br) e garantido sua autenticidade por certificado digital ICP-BRASIL

RECEITAS ADICIONAIS PARA FINANCIAMENTO DO ENSINO	PREVISÃO ATUALIZADA (a)		RECEITAS REALIZADAS Até o Bimestre(b)		
<b>31- TOTAL DAS RECEITAS ADICIONAIS PARA FINANCIAMENTO DO ENSINO = (35 + 36 + 37 + 38 + 39)</b>	2.919.000,00		1.349.230,83		
31.1- RECEITA DE TRANSFERÊNCIAS DO FNDE (INCLUINDO RENDIMENTOS DE APLICAÇÃO FINANCEIRA)	2.685.000,00		1.346.940,55		
31.1.1- Salário-Educação	1.887.000,00		905.949,42		
31.1.2- PDDE	5.000,00		2.151,96		
31.1.3- PNAE	476.000,00		270.107,41		
31.1.4 - PNATE	310.000,00		161.157,96		
31.1.5- Outras Transferências do FNDE	7.000,00		7.573,80		
31.2- RECEITA DE TRANSFERÊNCIAS DE CONVÊNIOS	4.000,00		2.290,28		
31.3- RECEITA DE ROYALTIES DESTINADOS À EDUCAÇÃO	0,00		0,00		
31.4- RECEITA DE OPERAÇÕES DE CRÉDITO VINCULADAS À EDUCAÇÃO	0,00		0,00		
31.5- OUTRAS RECEITAS PARA FINANCIAMENTO DO ENSINO	230.000,00		0,00		
OUTRAS DESPESAS COM EDUCAÇÃO (Por Subfunção)6	DOTAÇÃO ATUALIZADA (c)	DESPESAS EMPENHADAS (d)	DESPESAS LIQUIDADAS (e)	DESPESAS PAGAS (f)	INSCRITAS EM RESTOS A PAGAR NÃO PROCESSADOS (g)
<b>32- TOTAL DAS OUTRAS DESPESAS COM EDUCAÇÃO</b>	3.202.994,51	2.416.577,15	2.215.022,49	2.157.310,11	0,00
32.1- EDUCAÇÃO INFANTIL	479.544,48	305.099,88	305.099,88	305.099,88	0,00
32.2- ENSINO FUNDAMENTAL	713.797,25	395.078,33	394.721,64	394.721,64	0,00
32.3- ENSINO MÉDIO	0,00	0,00	0,00	0,00	0,00
32.4- ENSINO SUPERIOR	0,00	0,00	0,00	0,00	0,00
32.5- ENSINO PROFISSIONAL	0,00	0,00	0,00	0,00	0,00
32.6- EDUCAÇÃO DE JOVENS E ADULTOS	0,00	0,00	0,00	0,00	0,00
32.7- EDUCAÇÃO ESPECIAL	0,00	0,00	0,00	0,00	0,00
32.8- OUTRAS	2.009.652,78	1.716.398,94	1.515.200,97	1.457.488,59	0,00
TOTAL GERAL DAS DESPESAS COM EDUCAÇÃO	DOTAÇÃO ATUALIZADA (c)	DESPESAS EMPENHADAS (d)	DESPESAS LIQUIDADAS (e)	DESPESAS PAGAS (f)	INSCRITAS EM RESTOS A PAGAR NÃO PROCESSADOS (g)
<b>33- TOTAL GERAL DAS DESPESAS COM EDUCAÇÃO (10 + 20 + 32)</b>	<b>38.907.994,51</b>	<b>34.798.234,18</b>	<b>21.796.940,69</b>	<b>21.503.236,71</b>	<b>0,00</b>
33.1- Despesas Correntes	35.627.252,78	32.655.774,68	19.909.142,24	19.654.474,26	0,00
33.1.1- Pessoal Ativo	27.979.000,00	27.683.910,47	15.151.953,19	15.151.953,19	0,00
33.1.2- Pessoal Inativo	21.000,00	4.052,00	2.640,00	2.640,00	0,00
33.1.3- Transferências às instituições comunitárias, confessionais ou filantrópicas sem fins lucrativos	0,00	0,00	0,00	0,00	0,00
33.1.4- Outras Despesas Correntes	7.627.252,78	4.967.812,21	4.754.549,05	4.499.881,07	0,00
33.2- Despesas de Capital	3.280.741,73	2.142.459,50	1.887.798,45	1.848.762,45	0,00
33.2.1- Transferências às instituições comunitárias, confessionais ou filantrópicas sem fins lucrativos	0,00	0,00	0,00	0,00	0,00
33.2.2- Outras Despesas de Capital	3.280.741,73	2.142.459,50	1.887.798,45	1.848.762,45	0,00
CONTROLE DA DISPONIBILIDADE FINANCEIRA E CONCILIAÇÃO BANCÁRIA	FUNDEB		SALÁRIO EDUCAÇÃO		
34- DISPONIBILIDADE FINANCEIRA EM 31 DE DEZEMBRO DE <EXERCÍCIO ANTERIOR>	379.316,32		17.481,31		
35- (-) INGRESSO DE RECURSOS ATÉ O BIMESTRE (orçamentário)	19.248.218,84		905.949,42		
36- (-) PAGAMENTOS EFETUADOS ATÉ O BIMESTRE (orçamentário e restos a pagar)	19.561.832,64		849.544,79		
37- (=) DISPONIBILIDADE FINANCEIRA ATÉ O BIMESTRE	65.702,52		73.885,94		
38- (+) AJUSTES POSITIVOS (RETENÇÕES E OUTROS VALORES EXTRAORÇAMENTÁRIOS)	683.580,55		1.510,40		
39- (-) AJUSTES NEGATIVOS (OUTROS VALORES EXTRAORÇAMENTÁRIOS)	0,00		0,00		
40- (=) SALDO FINANCEIRO CONCILIADO (Saldo Bancário)	749.283,07		75.396,34		

FONTE: Sistema: Sistema CONTÁBIL, Unidade Responsável: PREFEITURA MUNICIPAL DE CONCEIÇÃO DA FEIRA, Emissão: 29/07/2024, às 17:32:29. Assinado Digitalmente no dia 29/07/2024, às 17:32:29.

1 SE RESULTADO LÍQUIDO DA TRANSFERÊNCIA (7) > 0 = ACRÉSCIMO RESULTANTE DAS TRANSFERÊNCIAS DO FUNDEB. SE RESULTADO LÍQUIDO DA TRANSFERÊNCIA (7) < 0 = DECRESCIMO RESULTANTE DAS TRANSFERÊNCIAS DO FUNDEB

2 Limites mínimos anuais a serem cumpridos no encerramento do exercício.

3 Art. 25, § 3º, Lei 14.113/2000: "Até 10% (dez por cento) dos recursos recebidos à conta dos Fundos, inclusive relativos à complementação da União, nos termos do § 2º do art. 16 desta Lei, poderão ser utilizados no primeiro quadrimestre do exercício imediatamente subsequente, mediante abertura de crédito adicional."

4 Os valores referentes à parcela dos Restos a Pagar inscritos sem disponibilidade financeira vinculada à educação deverão ser informados somente no RREO do último bimestre do exercício.

5 Nos cinco primeiros bimestres do exercício o acompanhamento será feito com base na despesa liquidada. No último bimestre do exercício, o valor deverá corresponder ao total da despesa empenhada.

6 As linhas representam áreas de atuação e não correspondem exatamente às subfunções da Função Educação. As despesas classificadas nas demais subfunções típicas e nas subfunções atípicas deverão ser rateadas para essas áreas de atuação.

7 Valor inscrito em RPNP sem disponibilidade de caixa, que não deve ser considerado na apuração dos indicadores e limites.

8 Controle da execução de restos a pagar considerando o cumprimento do limite mínimo dos exercícios anteriores.

JOÃO PEDRO LABRIOLA CARDOZO  
Prefeito Municipal  
Matrícula: 4527

ABELARDO RIBEIRO DOS SANTOS NETO  
Sec. de Finanças  
Matrícula: 7067

MARCELO SOUZA MASCARENHAS  
Contador(a)  
Reg. Prof.: CRC-BA: 39824-O



# DIÁRIO OFICIAL

PREFEITURA MUNICIPAL DE CONCEIÇÃO DA FEIRA - BA

Edição eletrônica disponível no site [www.pmconceicaodafeira.transparenciaoficialba.com.br](http://www.pmconceicaodafeira.transparenciaoficialba.com.br) e garantido sua autenticidade por certificado digital ICP-BRASIL

BA - EXECUTIVO

PREFEITURA MUNICIPAL DE CONCEIÇÃO DA FEIRA  
RELATÓRIO RESUMIDO DE EXECUÇÃO ORÇAMENTÁRIA  
DEMONSTRATIVO DAS RECEITAS E DESPESAS COM AÇÕES E SERVIÇOS PÚBLICOS DE SAÚDE  
ORÇAMENTO FISCAL DA SEGURIDADE SOCIAL  
(Janeiro a Junho) - 3º Bimestre de 2024



RREO – ANEXO 12 (LC 141/2012, art. 35)

R\$ 1,00

RECEITAS RESULTANTES DE IMPOSTOS E TRANSFERÊNCIAS CONSTITUCIONAIS E LEGAIS	PREVISÃO INICIAL	PREVISÃO ATUALIZADA (a)	RECEITA REALIZADAS	
			Até o Bimestre (b)	% (b/a)x100
RECEITA DE IMPOSTOS (I)	4.638.000,00	4.638.000,00	2.722.098,10	58,69
Receita Resultante do Imposto Predial e Territorial Urbano - IPTU	314.000,00	314.000,00	45.134,65	14,37
IPTU	314.000,00	314.000,00	45.134,65	14,37
Multas, Juros de Mora e Outros Encargos do IPTU	0,00	0,00	0,00	0,00
Receita Resultante do Imposto sobre Transmissão Inter Vivos - ITBI	151.000,00	151.000,00	37.004,26	24,51
ITBI	151.000,00	151.000,00	37.004,26	24,51
Multas, Juros de Mora e Outros Encargos do ITBI	0,00	0,00	0,00	0,00
Receita Resultante do Imposto sobre Serviços de Qualquer Natureza - ISS	1.835.000,00	1.835.000,00	1.229.899,46	67,02
ISS	1.835.000,00	1.835.000,00	1.229.899,46	67,02
Multas, Juros de Mora e Outros Encargos do ISS	0,00	0,00	0,00	0,00
Receita Resultante do Imposto sobre a Renda e Proventos de Qualquer Natureza Retido na Fonte - IRRF	2.338.000,00	2.338.000,00	1.410.059,73	60,31
RECEITA DE TRANSFERÊNCIAS CONSTITUCIONAIS E LEGAIS (II)	46.509.000,00	46.509.000,00	23.158.511,35	49,79
Cota-Parte FPM	38.986.000,00	38.986.000,00	18.654.819,32	47,85
Cota-Parte ITR	5.000,00	5.000,00	1.423,69	28,47
Cota-Parte IPVA	1.140.000,00	1.140.000,00	577.447,28	50,65
Cota-Parte ICMS	6.340.000,00	6.340.000,00	3.898.821,15	61,50
Cota-Parte IPI-Exportação	38.000,00	38.000,00	25.999,91	68,42
Compensações Financeiras Provenientes de Impostos e Transferências Constitucionais	0,00	0,00	0,00	0,00
Desoneração ICMS (LC 87/96)	0,00	0,00	0,00	0,00
Outras	0,00	0,00	0,00	0,00
<b>TOTAL DAS RECEITAS RESULTANTES DE IMPOSTOS E TRANSFERÊNCIAS CONSTITUCIONAIS E LEGAIS - (III) = (I) + (II)</b>	<b>51.147.000,00</b>	<b>51.147.000,00</b>	<b>25.880.609,45</b>	<b>50,60</b>

DESPESAS COM AÇÕES E SERVIÇOS PÚBLICOS DE SAÚDE (ASPS) – POR SUBFUNÇÃO E CATEGORIA ECONÔMICA	DOTAÇÃO INICIAL	DOTAÇÃO ATUALIZADA (c)	DESPESAS EMPENHADAS		DESPESAS LIQUIDADAS		DESPESAS PAGAS		Inscritas em Restos a Pagar não Processados (g)
			Até o Bimestre (d)	% (d/c)x100	Até o Bimestre (e)	% (e/c)x100	Até o Bimestre (f)	% (f/c)x100	
ATENÇÃO BÁSICA (IV)	1.443.000,00	1.791.600,00	616.288,32	34,40	397.308,95	22,18	383.663,75	21,41	0,00
Despesas Correntes	1.354.000,00	1.660.000,00	538.237,64	32,42	320.254,15	19,29	306.608,95	18,47	0,00
Despesas de Capital	89.000,00	131.600,00	78.050,68	87,71	77.054,80	86,55	77.054,80	86,55	0,00
ASSISTÊNCIA HOSPITALAR E AMBULATORIAL (V)	3.708.000,00	3.379.100,00	1.827.566,47	48,15	1.715.397,05	50,76	1.715.363,45	50,76	0,00
Despesas Correntes	3.690.000,00	3.361.100,00	1.827.566,47	48,37	1.715.397,05	51,04	1.715.363,45	51,04	0,00
Despesas de Capital	18.000,00	18.000,00	0,00	0,00	0,00	0,00	0,00	0,00	0,00
SUPOORTE PROFILÁTICO E TERAPÊUTICO (VI)	233.000,00	233.000,00	62.229,32	26,71	22.955,20	9,85	22.955,20	9,85	0,00
Despesas Correntes	233.000,00	233.000,00	62.229,32	26,71	22.955,20	9,85	22.955,20	9,85	0,00
Despesas de Capital	0,00	0,00	0,00	0,00	0,00	0,00	0,00	0,00	0,00
VIGILÂNCIA SANITÁRIA (VII)	0,00	0,00	0,00	0,00	0,00	0,00	0,00	0,00	0,00
Despesas Correntes	0,00	0,00	0,00	0,00	0,00	0,00	0,00	0,00	0,00
Despesas de Capital	0,00	0,00	0,00	0,00	0,00	0,00	0,00	0,00	0,00
VIGILÂNCIA EPIDEMIOLÓGICA (VIII)	573.000,00	573.000,00	560.000,00	97,73	6.554,53	1,14	6.554,53	1,14	0,00
Despesas Correntes	573.000,00	571.000,00	560.000,00	98,07	6.554,53	1,15	6.554,53	1,15	0,00
Despesas de Capital	0,00	2.000,00	0,00	0,00	0,00	0,00	0,00	0,00	0,00
ALIMENTAÇÃO E NUTRIÇÃO (IX)	0,00	0,00	0,00	0,00	0,00	0,00	0,00	0,00	0,00
Despesas Correntes	0,00	0,00	0,00	0,00	0,00	0,00	0,00	0,00	0,00
Despesas de Capital	0,00	0,00	0,00	0,00	0,00	0,00	0,00	0,00	0,00
OUTRAS SUBFUNÇÕES (X)	1.464.000,00	1.507.300,00	1.466.357,39	97,28	1.040.784,08	69,05	1.021.161,65	67,75	0,00
Despesas Correntes	1.461.000,00	1.504.300,00	1.466.357,39	97,48	1.040.784,08	69,19	1.021.161,65	67,88	0,00
Despesas de Capital	3.000,00	3.000,00	0,00	0,00	0,00	0,00	0,00	0,00	0,00
<b>TOTAL (XI) = (IV + V + VI + VII + VIII + IX + X)</b>	<b>7.423.000,00</b>	<b>7.484.000,00</b>	<b>4.532.441,50</b>	<b>60,56</b>	<b>3.182.999,81</b>	<b>42,53</b>	<b>3.149.698,58</b>	<b>42,09</b>	<b>0,00</b>

APURAÇÃO DO CUMPRIMENTO DO LIMITE MÍNIMO PARA APLICAÇÃO EM ASPS	DESPESAS EMPENHADAS (D)	DESPESAS LIQUIDADAS (E)	DESPESAS PAGAS (F)
Total das Despesas com ASPS (XII) = (XI)	4.532.441,50	3.182.999,81	3.149.698,58
(-) Restos a Pagar Não Processados Inscritos Indevidamente no Exercício sem Disponibilidade Financeira (XIII)	0,00	0,00	0,00
(-) Despesas Custeadas com Recursos Vinculados à Parcela do Percentual Mínimo que não foi Aplicada em ASPS em Exercícios Anteriores (XIV)	0,00	0,00	0,00
(-) Despesas Custeadas com Disponibilidade de Caixa Vinculada aos Restos a Pagar Cancelados (XV)	0,00	0,00	0,00
<b>(=) VALOR APLICADO EM ASPS (XVI) = (XII - XIII - XIV - XV)</b>	<b>4.532.441,50</b>	<b>3.182.999,81</b>	<b>3.149.698,58</b>
Despesa Mínima a ser Aplicada em ASPS (XVII) = (III) x 15% (LC 141/2012)	3.882.091,42	3.882.091,42	3.882.091,42
Despesa Mínima a ser Aplicada em ASPS (XVIII) = (III) x % (Lei Orgânica Municipal)	-	-	-
Diferença entre o Valor Aplicado e a Despesa Mínima a ser Aplicada (XVIII) = (XVI (d ou e) - XVII)	650.350,08	-699.091,61	-
Limite não Cumprido (XIX) = (XVIII) (Quando valor for inferior a zero)	0,00	0,00	0,00
<b>PERCENTUAL DA RECEITA DE IMPOSTOS E TRANSFERÊNCIAS CONSTITUCIONAIS E LEGAIS APLICADO EM ASPS (XVI / III) x 100 (mínimo de 15% conforme LC nº 141/2012 ou % da Lei Orgânica Municipal)</b>	<b>17,51</b>	<b>12,30</b>	<b>12,17</b>



# DIÁRIO OFICIAL

PREFEITURA MUNICIPAL DE CONCEIÇÃO DA FEIRA - BA

TERÇA-FEIRA  
30 DE JULHO DE 2024  
ANO VI – EDIÇÃO Nº 122

Edição eletrônica disponível no site [www.pmconceicaodafeira.transparenciaoficialba.com.br](http://www.pmconceicaodafeira.transparenciaoficialba.com.br) e garantido sua autenticidade por certificado digital ICP-BRASIL

BA - EXECUTIVO

PREFEITURA MUNICIPAL DE CONCEIÇÃO DA FEIRA  
RELATÓRIO RESUMIDO DE EXECUÇÃO ORÇAMENTÁRIA  
DEMONSTRATIVO DAS RECEITAS E DESPESAS COM AÇÕES E SERVIÇOS PÚBLICOS DE SAÚDE  
ORÇAMENTO FISCAL DA SEGURIDADE SOCIAL  
(Janeiro a Junho) - 3º Bimestre de 2024



CONTROLE DO VALOR REFERENTE AO PERCENTUAL MÍNIMO NÃO CUMPRIDO EM EXERCÍCIOS ANTERIORES PARA FINS DE APLICAÇÃO DOS RECURSOS VINCULADOS CONFORME ARTIGOS 25 E 26 DA LC 141/2012	LIMITE NÃO CUMPRIDO				Saldo Final (não aplicado) I (l) = (h - (i ou j))
	Saldo Inicial (no exercício atual) (h)	Despesas Custeadas no Exercício de Referência			
		Empenhado (i)	Liquidado (j)	Pago (k)	
Diferença de limite não cumprido em 2023	0,00	0,00	0,00	0,00	0,00
Diferença de limite não cumprido em 2022	0,00	0,00	0,00	0,00	0,00
Diferença de limite não cumprido em Exercícios Anteriores	0,00	0,00	0,00	0,00	0,00
<b>TOTAL DA DIFERENÇA DE LIMITE NÃO CUMPRIDO EM EXERCÍCIOS ANTERIORES (XX)</b>	<b>0,00</b>	<b>0,00</b>	<b>0,00</b>	<b>0,00</b>	<b>0,00</b>

### EXECUÇÃO DE RESTOS A PAGAR

EXERCÍCIO DO EMPENHO	Valor Mínimo para aplicação em ASPS (m)	Valor aplicado em ASPS no exercício (n)	Valor aplicado além do limite mínimo (o) = (n - m), se < 0, então (o) = 0	Total inscrito em RP no exercício (p)	RPNP Inscritos Indevidamente no Exercício sem Disponibilidade Financeira q = (XIII d)	Valor inscrito em RP considerado no Limite (r) = (p - (o + q)), se < 0, então (r) = 0	Total de RP pagos (s)	Total de RP a pagar (t)	Total de RP cancelados ou prescritos (u)	Diferença entre o valor aplicado além do limite e o total de RP cancelados (v) = ((o + q) - u)
Empenhos de 2023 (regra nova)	0,00	0,00	0,00	243.638,12	0,00	0,00	127.575,45	116.062,67	0,00	0,00
Empenhos de 2022 (regra nova)	0,00	0,00	0,00	0,00	0,00	0,00	0,00	0,00	0,00	0,00
Empenhos de 2021	0,00	0,00	0,00	14.166,63	0,00	0,00	0,00	14.166,63	0,00	0,00
Empenhos de 2020	0,00	0,00	0,00	0,00	0,00	0,00	0,00	0,00	0,00	0,00
Empenhos de 2019 e anteriores	0,00	0,00	0,00	0,00	0,00	0,00	0,00	0,00	0,00	0,00
<b>TOTAL DOS RESTOS A PAGAR CANCELADOS OU PRESCRITOS ATÉ O FINAL DO EXERCÍCIO ATUAL QUE AFETARAM O CUMPRIMENTO DO LIMITE (XXI)</b>										0,00
<b>TOTAL DOS RESTOS A PAGAR CANCELADOS OU PRESCRITOS ATÉ O FINAL DO EXERCÍCIO ANTERIOR QUE AFETARAM O CUMPRIMENTO DO LIMITE (XXII)</b>										0,00
<b>TOTAL DOS RESTOS A PAGAR CANCELADOS OU PRESCRITOS NO EXERCÍCIO ATUAL QUE AFETARAM O CUMPRIMENTO DO LIMITE (XXIII) = (XXI - XXII)</b>										0,00

CONTROLE DE RESTOS A PAGAR CANCELADOS OU PRESCRITOS CONSIDERADOS PARA FINS DE APLICAÇÃO DA DISPONIBILIDADE DE CAIXA CONFORME ARTIGO 245 I e II DA LC 141/2012	RESTOS A PAGAR CANCELADOS OU PRESCRITOS				Saldo Final (não aplicado) I (aa) = (w - (x ou y))
	Saldo Inicial (w)	Despesas Custeadas no Exercício de Referência			
		Empenhado (x)	Liquidado (y)	Pago (z)	
Restos a pagar cancelados ou prescritos em 2020 a serem compensados (XXIV)	0,00	0,00	0,00	0,00	0,00
Restos a pagar cancelados ou prescritos em 2019 a serem compensados (XXV)	0,00	0,00	0,00	0,00	0,00
Restos a pagar cancelados ou prescritos em exercícios anteriores a serem compensados (XXVI)	0,00	0,00	0,00	0,00	0,00
<b>TOTAL DE RESTOS A PAGAR CANCELADOS OU PRESCRITOS A COMPENSAR (XXVII)</b>	<b>0,00</b>	<b>0,00</b>	<b>0,00</b>	<b>0,00</b>	<b>0,00</b>

RECEITAS ADICIONAIS PARA O FINANCIAMENTO DA SAÚDE NÃO COMPUTADAS NO CÁLCULO DO MÍNIMO	PREVISÃO INICIAL	PREVISÃO ATUALIZADA (a)	RECEITA REALIZADAS	
			Até o Bimestre (b)	% (b/a)x100
RECEITAS DE TRANSFERÊNCIAS PARA A SAÚDE (XXVIII)	10.782.000,00	10.782.000,00	11.852.087,29	109,92
Provenientes da União	10.532.000,00	10.532.000,00	11.799.137,59	112,03
Provenientes dos Estados	250.000,00	250.000,00	52.949,70	21,18
Provenientes de Outros Municípios	0,00	0,00	0,00	0,00
RECEITA DE OPERAÇÕES DE CRÉDITO INTERNAS E EXTERNAS VINCULADAS A SAÚDE (XXIX)	0,00	0,00	0,00	0,00
OUTRAS RECEITAS (XXX)	0,00	0,00	0,00	0,00
<b>TOTAL DE RECEITAS ADICIONAIS PARA FINANCIAMENTO DA SAÚDE (XXXI) = (XXVIII + XXIX + XXX)</b>	<b>10.782.000,00</b>	<b>10.782.000,00</b>	<b>11.852.087,29</b>	<b>109,92</b>



# DIÁRIO OFICIAL

## PREFEITURA MUNICIPAL DE CONCEIÇÃO DA FEIRA - BA

TERÇA-FEIRA  
30 DE JULHO DE 2024  
ANO VI – EDIÇÃO Nº 122

Edição eletrônica disponível no site [www.pmconceicaodafeira.transparenciaoficialba.com.br](http://www.pmconceicaodafeira.transparenciaoficialba.com.br) e garantido sua autenticidade por certificado digital ICP-BRASIL

BA - EXECUTIVO

PREFEITURA MUNICIPAL DE CONCEIÇÃO DA FEIRA  
RELATÓRIO RESUMIDO DE EXECUÇÃO ORÇAMENTÁRIA  
DEMONSTRATIVO DAS RECEITAS E DESPESAS COM AÇÕES E SERVIÇOS PÚBLICOS DE SAÚDE  
ORÇAMENTO FISCAL DA SEGURIDADE SOCIAL  
(Janeiro a Junho) - 3º Bimestre de 2024



DESPESAS COM SAÚDE NÃO COMPUTADAS NO CÁLCULO DO MÍNIMO									
DESPESAS COM SAÚDE POR SUBFUNÇÕES E CATEGORIA ECONÔMICA NÃO COMPUTADAS NO CÁLCULO DO MÍNIMO	DOTAÇÃO INICIAL	DOTAÇÃO ATUALIZADA (c)	DESPESAS EMPENHADAS		DESPESAS LIQUIDADAS		DESPESAS PAGAS		Inscritas em Restos a Pagar não Processados (g)
			Até o Bimestre (d)	% (d/c)x100	Até o Bimestre (e)	% (e/c)x100	Até o Bimestre (f)	% (f/c)x100	
ATENÇÃO BÁSICA (XXXII)	5.725.500,00	6.728.120,00	6.179.099,73	617.909,973,00	5.247.649,29	524.764,929,00	5.041.245,16	504.124,516,00	0,00
Despesas Correntes	5.623.500,00	6.626.120,00	6.160.389,73	92,97	5.228.939,29	78,91	5.022.535,16	75,80	0,00
Despesas de Capital	102.000,00	102.000,00	18.710,00	18,34	18.710,00	18,34	18.710,00	18,34	0,00
ASSISTÊNCIA HOSPITALAR E AMBULATORIAL (XXXIII)	4.528.900,00	5.314.500,00	4.520.192,98	85,05	3.276.209,50	61,65	3.194.918,38	60,12	0,00
Despesas Correntes	4.526.900,00	5.312.500,00	4.520.192,98	85,09	3.276.209,50	61,67	3.194.918,38	60,14	0,00
Despesas de Capital	2.000,00	2.000,00	0,00	0,00	0,00	0,00	0,00	0,00	0,00
SUPOORTE PROFILÁTICO E TERAPEÚTICO (XXXIV)	147.000,00	727.000,00	695.862,46	95,72	690.962,49	95,04	649.385,05	89,32	0,00
Despesas Correntes	147.000,00	727.000,00	695.862,46	95,72	690.962,49	95,04	649.385,05	89,32	0,00
Despesas de Capital	0,00	0,00	0,00	0,00	0,00	0,00	0,00	0,00	0,00
VIGILÂNCIA SANITÁRIA (XXXV)	0,00	0,00	0,00	0,00	0,00	0,00	0,00	0,00	0,00
Despesas Correntes	0,00	0,00	0,00	0,00	0,00	0,00	0,00	0,00	0,00
Despesas de Capital	0,00	0,00	0,00	0,00	0,00	0,00	0,00	0,00	0,00
VIGILÂNCIA EPIDEMIOLÓGICA (XXXVI)	266.000,00	553.500,00	524.342,51	94,73	523.502,68	94,58	523.502,68	94,58	0,00
Despesas Correntes	253.000,00	540.500,00	524.342,51	97,01	523.502,68	96,86	523.502,68	96,86	0,00
Despesas de Capital	13.000,00	13.000,00	0,00	0,00	0,00	0,00	0,00	0,00	0,00
ALIMENTAÇÃO E NUTRIÇÃO (XXXVII)	0,00	0,00	0,00	0,00	0,00	0,00	0,00	0,00	0,00
Despesas Correntes	0,00	0,00	0,00	0,00	0,00	0,00	0,00	0,00	0,00
Despesas de Capital	0,00	0,00	0,00	0,00	0,00	0,00	0,00	0,00	0,00
OUTRAS SUBFUNÇÕES (XXXVIII)	160.600,00	160.600,00	100.000,00	62,27	56.156,66	34,97	56.156,66	34,97	0,00
Despesas Correntes	160.600,00	160.600,00	100.000,00	62,27	56.156,66	34,97	56.156,66	34,97	0,00
Despesas de Capital	0,00	0,00	0,00	0,00	0,00	0,00	0,00	0,00	0,00
<b>TOTAL DAS DESPESAS NÃO COMPUTADAS NO CÁLCULO DO MÍNIMO (XXXII + XXXIII + XXXIV + XXXV + XXXVI + XXXVII + XXXVIII)</b>	<b>10.828.000,00</b>	<b>13.483.720,00</b>	<b>12.019.497,68</b>	<b>89,14</b>	<b>9.794.480,62</b>	<b>72,64</b>	<b>9.465.207,93</b>	<b>70,20</b>	<b>0,00</b>

DESPESAS TOTAIS COM SAÚDE EXECUTADAS COM RECURSOS PRÓPRIOS E COM RECURSOS TRANSFERIDOS DE OUTROS ENTES									
DESPESAS TOTAIS COM SAÚDE EXECUTADAS COM RECURSOS PRÓPRIOS E COM RECURSOS TRANSFERIDOS DE OUTROS ENTES	DOTAÇÃO INICIAL	DOTAÇÃO ATUALIZADA (c)	DESPESAS EMPENHADAS		DESPESAS LIQUIDADAS		DESPESAS PAGAS		Inscritas em Restos a Pagar não Processados
			Até o Bimestre (d)	% (d/c)x100	Até o Bimestre (e)	% (e/c)x100	Até o Bimestre (f)	% (f/c)x100	
ATENÇÃO BÁSICA (XI) + (IV) + XXXII	7.168.500,00	8.519.720,00	6.795.388,05	79,76	5.644.958,24	66,26	5.424.908,91	63,67	0,00
ASSISTÊNCIA HOSPITALAR E AMBULATORIAL (XLI) + (V) + XXXIII	8.236.900,00	8.693.600,00	6.347.759,45	73,02	4.991.606,55	57,42	4.910.281,83	56,48	0,00
SUPOORTE PROFILÁTICO E TERAPEÚTICO (XLII) + (VI) + XXXIV	380.000,00	960.000,00	758.091,78	78,97	713.917,69	74,37	672.340,25	70,04	0,00
VIGILÂNCIA SANITÁRIA (XLIII) + (VII) + XXXV	0,00	0,00	0,00	0,00	0,00	0,00	0,00	0,00	0,00
VIGILÂNCIA EPIDEMIOLÓGICA (XLIV) + (VIII) + XXXVI	841.000,00	1.126.500,00	1.084.342,51	96,26	530.057,21	47,05	530.057,21	47,05	0,00
ALIMENTAÇÃO E NUTRIÇÃO (XLV) + (IX) + XXXVII	0,00	0,00	0,00	0,00	0,00	0,00	0,00	0,00	0,00
OUTRAS SUBFUNÇÕES (XLVI) + (X) + XXXVIII	1.624.600,00	1.667.900,00	1.566.357,39	93,91	1.096.940,74	65,77	1.077.318,31	64,59	0,00
<b>TOTAL DAS DESPESAS COM SAÚDE (XLVII) + (XI) + XXXIX</b>	<b>18.251.000,00</b>	<b>20.967.720,00</b>	<b>16.551.939,18</b>	<b>78,94</b>	<b>12.977.480,43</b>	<b>61,89</b>	<b>12.614.906,51</b>	<b>60,16</b>	<b>0,00</b>
(*) Despesas executadas com recursos provenientes das transferências de recursos de outros entes	0,00	0,00	0,00	0,00	0,00	0,00	0,00	0,00	0,00
<b>TOTAL DAS DESPESAS EXECUTADAS COM RECURSOS PRÓPRIOS (XLVIII)</b>	<b>18.251.000,00</b>	<b>20.967.720,00</b>	<b>16.551.939,18</b>	<b>78,94</b>	<b>12.977.480,43</b>	<b>61,89</b>	<b>12.614.906,51</b>	<b>60,16</b>	<b>0,00</b>

FONTE: Sistema: Sistema CONTÁBIL, Unidade Responsável: PREFEITURA MUNICIPAL DE CONCEIÇÃO DA FEIRA, Emissão: 29/07/2024, às 17:33:22. Assinado Digitalmente no dia 29/07/2024, às 17:33:22.

Nota:

1) Nos cinco primeiros bimestres do exercício, o acompanhamento será feito com base na despesa liquidada. No último bimestre do exercício, o valor deverá corresponder ao total da despesa empenhada.  
2) Até o exercício de 2018, o controle da execução dos restos a pagar considerava apenas os valores dos restos a pagar não processados (regra antiga). A partir do exercício de 2019, o controle da execução dos restos a pagar considera os restos a pagar processados e não processados (regra nova).  
3) Essas despesas são consideradas executadas pelo ente transferidor.

JOÃO PEDRO LABRIOLA CARDOZO  
Prefeito Municipal  
Matrícula: 4527

ABELARDO RIBEIRO DOS SANTOS NETO  
Sec. de Finanças  
Matrícula: 7067

MARCELO SOUZA MASCARENHAS  
Contador(a)  
Reg. Prof.: CRC-BA: 39824-O



# DIÁRIO OFICIAL

PREFEITURA MUNICIPAL DE CONCEIÇÃO DA FEIRA - BA

TERÇA-FEIRA  
30 DE JULHO DE 2024  
ANO VI – EDIÇÃO Nº 122

Edição eletrônica disponível no site [www.pmconceicaodafeira.transparenciaoficialba.com.br](http://www.pmconceicaodafeira.transparenciaoficialba.com.br) e garantido sua autenticidade por certificado digital ICP-BRASIL

BA - EXECUTIVO

PREFEITURA MUNICIPAL DE CONCEIÇÃO DA FEIRA  
RELATÓRIO RESUMIDO DE EXECUÇÃO ORÇAMENTÁRIA  
DEMONSTRATIVO DAS PARCEIRAS PÚBLICO-PRIVADAS  
ORÇAMENTO FISCAL DA SEGURIDADE SOCIAL  
(Janeiro a Junho) - 3º Bimestre de 2024



RREO – Anexo 13 (Lei nº 11.079, de 30.12.2004, arts. 22, 25 e 28)

RS 1,00

IMPACTOS DAS CONTRATAÇÕES DE PPP	SALDO TOTAL EM 31 DE DEZEMBRO DO EXERCÍCIO ANTERIOR (a)	REGISTROS EFETUADOS EM 2024	
		No bimestre	Até o bimestre (b)
TOTAL DE ATIVOS	0,00	0,00	0,00
Ativos Constituídos na SPE	0,00	0,00	0,00
TOTAL DE PASSIVOS (I)	0,00	0,00	0,00
Obrigações decorrentes de Ativos Constituídos pela SPE	0,00	0,00	0,00
Provisões de PPP	0,00	0,00	0,00
Outros Passivos	0,00	0,00	0,00
ATOS POTENCIAIS PASSIVOS	0,00	0,00	0,00
Obrigações Contratadas	0,00	0,00	0,00
Riscos não Provisionados	0,00	0,00	0,00
Garantias Concedidas	0,00	0,00	0,00
Outros Passivos Contingentes	0,00	0,00	0,00

DESPESAS DE PPP	EXERCÍCIO ANTERIOR	EXERCÍCIO CORRENTE 2024	2025	2026	2027	2028	2029	2030	2031	2032	2033
Do Ente Federado, exceto estaduais não dependentes (I)	0,00	0,00	0,00	0,00	0,00	0,00	0,00	0,00	0,00	0,00	0,00
Das Estaduais Não-dependentes	0,00	0,00	0,00	0,00	0,00	0,00	0,00	0,00	0,00	0,00	0,00
TOTAL DAS DESPESAS	0,00	0,00	0,00	0,00	0,00	0,00	0,00	0,00	0,00	0,00	0,00
PPP A CONTRATAR (II)	0,00	0,00	0,00	0,00	0,00	0,00	0,00	0,00	0,00	0,00	0,00
RECEITA CORRENTE LÍQUIDA (RCL) (III)	90.561.867,03	103.263.484,48	0,00	0,00	0,00	0,00	0,00	0,00	0,00	0,00	0,00
TOTAL DAS DESPESAS CONSIDERADA PARA O LIMITE (IV = I + II)	0,00	0,00	0,00	0,00	0,00	0,00	0,00	0,00	0,00	0,00	0,00
TOTAL DAS DESPESAS / RCL (%) (V = IV / III)	0,00	0,00	0,00	0,00	0,00	0,00	0,00	0,00	0,00	0,00	0,00

Nota:

FONTE: Sistema: Sistema CONTÁBIL, Unidade Responsável: PREFEITURA MUNICIPAL DE CONCEIÇÃO DA FEIRA, Emissão: 29/07/2024, às 17:34:46, Assinado Digitalmente no dia 29/07/2024, às 17:34:46.

JOÃO PEDRO LABRIOLA CARDOZO  
Prefeito Municipal  
Matrícula: 4527

ABELARDO RIBEIRO DOS SANTOS NETO  
Sec. de Finanças  
Matrícula: 7067

MARCELO SOUZA MASCARENHAS  
Contador(a)  
Reg. Prof.: CRC-BA: 39824-O



# DIÁRIO OFICIAL

PREFEITURA MUNICIPAL DE CONCEIÇÃO DA FEIRA - BA

Edição eletrônica disponível no site [www.pmconceicaodafeira.transparenciaoficialba.com.br](http://www.pmconceicaodafeira.transparenciaoficialba.com.br) e garantido sua autenticidade por certificado digital ICP-BRASIL

BA - EXECUTIVO

PREFEITURA MUNICIPAL DE CONCEIÇÃO DA FEIRA

RELATÓRIO RESUMIDO DE EXECUÇÃO ORÇAMENTÁRIA

DEMONSTRATIVO SIMPLIFICADO DO RELATÓRIO RESUMIDO DA EXECUÇÃO ORÇAMENTÁRIA

ORÇAMENTO FISCAL DA SEGURIDADE SOCIAL

(Janeiro a Junho) - 3º Bimestre de 2024



RREO - Anexo 14 (LRF, Art. 48)		Em Reais			
BALANÇO ORÇAMENTÁRIO		Até o Bimestre			
<b>RECEITAS</b>					
Previsão Inicial		142.710.916,30			
Previsão Atualizada		142.710.916,30			
Receitas Realizadas		63.821.373,42			
Deficit Orçamentário		0,00			
Saldos de Exercícios Anteriores (Utilizados para Créditos Adicionais)		0,00			
<b>DESPESAS</b>					
Dotação Inicial		142.710.916,30			
Créditos Adicionais		21.469.119,91			
Dotação Atualizada		146.660.978,03			
Despesas Empenhadas		84.474.676,95			
Despesas Liquidadas		60.498.749,83			
Despesas Pagas		58.930.612,03			
Supervit Orçamentário		3.322.623,59			
<b>DESPESAS POR FUNÇÃO / SUBFUNÇÃO</b>		<b>Até o Bimestre</b>			
Despesas Empenhadas		84.474.676,95			
Despesas Liquidadas		60.498.749,83			
<b>RECEITA CORRENTE LÍQUIDA - RCL</b>		<b>Até o Bimestre</b>			
Receita Corrente Líquida		103.263.484,48			
Receita Corrente Líquida Ajustada para Cálculo dos Limites de Endividamento		95.721.263,85			
Receita Corrente Líquida Ajustada para Cálculo dos Limites da Despesa com Pessoal		93.389.350,65			
<b>RECEITAS E DESPESAS DOS REGIMES DE PREVIDÊNCIA DOS SERVIDORES</b>		<b>Até o Bimestre</b>			
Regime Próprio de Previdência dos Servidores - PLANO PREVIDENCIÁRIO					
Receitas Previdenciárias Realizadas		0,00			
Despesas Previdenciárias Empenhadas		0,00			
Despesas Previdenciárias Liquidadas		0,00			
Resultado Previdenciário		0,00			
Regime Próprio de Previdência dos Servidores - PLANO FINANCEIRO					
Receitas Previdenciárias Realizadas		0,00			
Despesas Previdenciárias Empenhadas		0,00			
Despesas Previdenciárias Liquidadas		0,00			
Resultado Previdenciário		0,00			
<b>RESULTADO NOMINAL E PRIMÁRIO</b>		<b>Meta Fixada no Anexo de Metas Fiscais da LDO (a)</b>	<b>Resultado Apurado Até o Bimestre (b)</b>	<b>% em Relação à Meta (b/a)</b>	
RESULTADO PRIMÁRIO (SEM RPPS) - Acima da Linha		1,00	5.228.747,13	522.874.713,00	
RESULTADO NOMINAL (SEM RPPS) - Abaixo da Linha		1,00	5.227.097,76	523.799.776,00	
<b>RESTOS A PAGAR A PAGAR POR PODER E MINISTÉRIO PÚBLICO</b>		<b>Inscrição</b>	<b>Cancelamento Até o Bimestre</b>	<b>Pagamento Até o Bimestre</b>	<b>Saldo a Pagar</b>
RESTOS A PAGAR PROCESSADOS		1.725.973,15	0,00	1.445.624,63	280.348,52
Poder Executivo		1.725.973,15	0,00	1.445.624,63	280.348,52
Poder Legislativo		0,00	0,00	0,00	0,00
Poder Judiciário		0,00	0,00	0,00	0,00
Ministério Público		0,00	0,00	0,00	0,00
Defensoria Pública		0,00	0,00	0,00	0,00
RESTOS A PAGAR NÃO-PROCESSADOS		200.000,00	0,00	200.000,00	0,00
Poder Executivo		200.000,00	0,00	200.000,00	0,00
Poder Legislativo		0,00	0,00	0,00	0,00
Poder Poder Judiciário		0,00	0,00	0,00	0,00
Ministério Público		0,00	0,00	0,00	0,00
Defensoria Pública		0,00	0,00	0,00	0,00
<b>TOTAL</b>		<b>1.925.973,15</b>	<b>0,00</b>	<b>1.645.624,63</b>	<b>280.348,52</b>
<b>DESPESAS COM MANUTENÇÃO E DESENVOLVIMENTO DO ENSINO</b>		<b>Valor Apurado Até o Bimestre</b>	<b>Limites Constitucionais Anuais</b>		
			<b>% Mínimo a Aplicar no Exercício</b>	<b>% Aplicado Até o Bimestre</b>	
Mínimo Anual de <18% / 25%> das Receitas de Impostos na Manutenção e Desenvolvimento do Ensino		5.370.124,24	<18% / 25%>	20,75	
Mínimo Anual de 70% do FUNDEB na Remuneração dos Profissionais da Educação Básica		14.934.054,37	70%	79,13	
Percentual de 50% da Complementação da União ao FUNDEB (VAAT) na Educação Infantil		8.408.330,31	50%	168,47	
Mínimo de 15% da Complementação da União ao FUNDEB (VAAT) em Despesa de Capital		1.236.106,30	15%	24,57	
<b>RECEITAS DE OPERAÇÕES DE CRÉDITO E DESPESAS DE CAPITAL</b>		<b>Valor Apurado Até o Bimestre</b>	<b>Saldo não realizado</b>		
Receitas de Operação de Crédito		0,00	3.000.000,00		
Despesa de Capital Líquida		12.365.463,57	46.079.714,45		
<b>PROJEÇÃO ATUARIAL DOS REGIMES DE PREVIDÊNCIA</b>		<b>Exercício</b>	<b>10º Exercício</b>	<b>20º Exercício</b>	<b>35º Exercício</b>
Plano Previdenciário		0,00	0,00	0,00	0,00
Receitas Previdenciárias		0,00	0,00	0,00	0,00
Despesas Previdenciárias		0,00	0,00	0,00	0,00
Resultado Previdenciário		0,00	0,00	0,00	0,00
Plano Financeiro		0,00	0,00	0,00	0,00
Receitas Previdenciárias		0,00	0,00	0,00	0,00
Despesas Previdenciárias		0,00	0,00	0,00	0,00
Resultado Previdenciário		0,00	0,00	0,00	0,00
<b>RECEITA DA ALENAÇÃO DE ATIVOS E APLICAÇÃO DOS RECURSOS</b>		<b>Valor Apurado Até o Bimestre</b>	<b>Saldo a realizado</b>		
Receita de Capital Resultante de Alienação de Ativos		0,00	0,00		
Aplicação dos Recursos da Alienação de Ativos		0,00	0,00		





# DIÁRIO OFICIAL

PREFEITURA MUNICIPAL DE CONCEIÇÃO DA FEIRA - BA

TERÇA-FEIRA  
30 DE JULHO DE 2024  
ANO VI – EDIÇÃO Nº 122

Edição eletrônica disponível no site [www.pmconceicaodafeira.transparenciaoficialba.com.br](http://www.pmconceicaodafeira.transparenciaoficialba.com.br) e garantido sua autenticidade por certificado digital ICP-BRASIL

BA - EXECUTIVO

PREFEITURA MUNICIPAL DE CONCEIÇÃO DA FEIRA

RELATÓRIO RESUMIDO DE EXECUÇÃO ORÇAMENTÁRIA

DEMONSTRATIVO SIMPLIFICADO DO RELATÓRIO RESUMIDO DA EXECUÇÃO ORÇAMENTÁRIA

ORÇAMENTO FISCAL DA SEGURIDADE SOCIAL

(Janeiro a Junho) - 3º Bimestre de 2024



DESPESAS COM AÇÕES E SERVIÇOS PÚBLICOS DE SAÚDE	Valor Apurado Até o Bimestre	Limites Constitucionais Anual	
		% Mínimo a Aplicar no Exercício	% Aplicado Até o Bimestre
Despesas com Ações e Serviços Públicos de Saúde executadas com recursos de impostos	3.182.999,81	15,00	12,30
<b>DESPESAS DE CARÁTER CONTINUADO DERIVADAS DE PPP</b>			
Total das Despesas Consideradas para o Limite / RCL (%)		Valor Apurado no Exercício Corrente	0,00

FONTE: Sistema: Sistema CONTABIL, Unidade Responsável: PREFEITURA MUNICIPAL DE CONCEIÇÃO DA FEIRA, Emissão: 29/07/2024, às 17:36:45, Assinado Digitalmente no dia 29/07/2024, às 17:36:45.

JOÃO PEDRO LABRIOLA CARDOZO  
Prefeito Municipal  
Matrícula: 4527

ABELARDO RIBEIRO DOS SANTOS NETO  
Sec. de Finanças  
Matrícula: 7067

MARCELO SOUZA MASCARENHAS  
Contador(a)  
Req. Prof.: CRC-BA: 39824-O